



TEJAV

Tribunal Estatal de Justicia
Administrativa de Veracruz

**ESTADOS FINANCIEROS
FEBRERO 2019**

CONTENIDO

I. Información contable:

- a) Estado de Actividades.
- b) Estado de Situación Financiera.
- c) Estado de Variación en la Hacienda Pública.
- d) Estado de Cambios en la Situación Financiera.
- e) Estado de Flujos de Efectivo.
- f) Informes Sobre Pasivos Contingentes.
- g) Notas a los Estados Financieros.
- h) Estado Analítico del Activo.
- i) Estado Analítico de la Deuda y Otros Pasivos.

II. Información presupuestaria:

- a) Estado Analítico de Ingresos.
- b) Estado Analítico del Ejercicio del Presupuesto de Egresos:
 - 1. Administrativa;
 - 2. Económica;
 - 3. Por objeto del gasto,
 - 4. Funcional.
- c) Endeudamiento Neto.
- d) Intereses de la Deuda.
- e) Indicadores de Postura Fiscal.

III. Información programática:

- a) Gasto por Categoría Programática.
- b) Programas y Proyectos de Inversión.

IV. Información adicional

- a) Balanza de Comprobación.
- b) Pólizas diarias



TEJAV

Tribunal Estatal de Justicia
Administrativa de Veracruz

I. INFORMACIÓN CONTABLE



TEJAV

Tribunal Estatal de Justicia
Administrativa de Veracruz

Estado de Actividades



Concepto	2019	2018
INGRESOS Y OTROS BENEFICIOS		
INGRESOS DE GESTIÓN	\$66,017.88	\$566,217.67
Impuestos	\$0.00	\$0.00
Cuotas y Aportaciones de Seguridad Social	\$0.00	\$0.00
Contribuciones de Mejoras	\$0.00	\$0.00
Derechos	\$16,309.78	\$31,354.46
Productos	\$43,663.62	\$514,583.17
Aprovechamientos	\$6,044.48	\$20,280.04
Ingresos por Venta de Bienes y Prestación de Servicios	\$0.00	\$0.00
PARTICIPACIONES, APORTACIONES, CONVENIOS, INCENTIVOS DERIVADOS DE LA COLABORACIÓN FISCAL, FONDOS DISTINTOS DE APORTACIONES, TRANSFERENCIAS, ASIGNACIONES, SUBSIDIOS Y SUBVENCIONES, PENSIONES Y JUBILACIONES	\$15,044,689.50	\$94,486,000.00
Participaciones, Aportaciones, Convenios, Incentivos Derivados de la Colaboración Fiscal y Fondos Distintos de Aportaciones	\$0.00	\$0.00
Transferencias, Asignaciones, Subsidios y Subvenciones, y Pensiones y Jubilaciones	\$15,044,689.50	\$94,486,000.00
OTROS INGRESOS Y BENEFICIOS	\$0.00	\$0.00
Ingresos Financieros	\$0.00	\$0.00
Incremento por Variación de Inventarios	\$0.00	\$0.00
Disminución del Exceso de Estimaciones por Pérdida o Deterioro u Obsolescencia	\$0.00	\$0.00
Disminución del Exceso de Provisiones	\$0.00	\$0.00
Otros Ingresos y Beneficios Varios	\$0.00	\$0.00
Total de Ingresos y Otros Beneficios	\$15,110,707.38	\$95,052,217.67
GASTOS Y OTRAS PÉRDIDAS		
GASTOS DE FUNCIONAMIENTO	\$11,378,008.55	\$86,981,546.72
Servicios Personales	\$10,171,171.59	\$68,558,230.78
Materiales y Suministros	\$73,988.17	\$2,934,480.16
Servicios Generales	\$1,132,848.79	\$15,488,835.78
TRANSFERENCIAS, ASIGNACIONES, SUBSIDIOS Y OTRAS AYUDAS	\$0.00	\$0.00
Transferencias Internas y Asignaciones al Sector Público	\$0.00	\$0.00
Transferencias al Resto del Sector Público	\$0.00	\$0.00
Subsidios y Subvenciones	\$0.00	\$0.00
Ayudas Sociales	\$0.00	\$0.00
Pensiones y Jubilaciones	\$0.00	\$0.00
Transferencias a Fideicomisos, Mandatos y Contratos Análogos	\$0.00	\$0.00
Transferencias a la Seguridad Social	\$0.00	\$0.00
Donativos	\$0.00	\$0.00
Transferencias al Exterior	\$0.00	\$0.00
PARTICIPACIONES Y APORTACIONES	\$0.00	\$0.00
Participaciones	\$0.00	\$0.00
Aportaciones	\$0.00	\$0.00
Convenios	\$0.00	\$0.00
INTERESES, COMISIONES Y OTROS GASTOS DE LA DEUDA PÚBLICA	\$0.00	\$0.00
Intereses de la Deuda Pública	\$0.00	\$0.00
Comisiones de la Deuda Pública	\$0.00	\$0.00
Gastos de la Deuda Pública	\$0.00	\$0.00
Costo por Coberturas	\$0.00	\$0.00
Apyos Financieros	\$0.00	\$0.00
OTROS GASTOS Y PÉRDIDAS EXTRAORDINARIAS	\$0.00	\$1,104,515.96
Estimaciones, Depreciaciones, Deterioros, Obsolescencia y Amortizaciones	\$0.00	\$1,104,515.02
Provisiones	\$0.00	\$0.00
Disminución de Inventarios	\$0.00	\$0.94
Aumento por Insuficiencia de Estimaciones por Pérdida o Deterioro u Obsolescencia	\$0.00	\$0.00
Aumento por Insuficiencia de Provisiones	\$0.00	\$0.00
Otros Gastos	\$0.00	\$0.00
INVERSIÓN PÚBLICA	\$0.00	\$0.00
Inversión Pública no Capitalizable	\$0.00	\$0.00
Total de Gastos y Otras Pérdidas	\$11,378,008.55	\$88,086,062.68
Resultados del Ejercicio (Ahorro/Desahorro)	\$3,732,698.83	\$6,966,154.99

Bajo protesta de decir verdad declaramos que los Estados Financieros y sus Notas son razonablemente correctos y responsabilidad del emisor



Elaboró

Revisó

Autorizó

Guadalupe Salvador Pascual
Subdirectora de Recursos Financieros

Ricardo Benítez Gómez Landero
Director de Administración

Pedro José María García Montañez
Magistrado Presidente



TEJAV
Tribunal Estatal de Justicia
Administrativa de Veracruz

Estado de Situación Financiera



Concepto	2019	31 de Diciembre de 2018	Concepto	2019	31 de Diciembre de 2018
ACTIVO			PASIVO		
ACTIVO CIRCULANTE			PASIVO CIRCULANTE		
Efectivo y Equivalentes	\$7,178,015.46	\$1,294,596.90	Cuentas por Pagar a Corto Plazo	\$2,751,582.25	\$603,671.97
Derechos a Recibir Efectivo o Equivalentes	\$5,846.06	\$0.00	Documentos por Pagar a Corto Plazo	\$0.00	\$0.00
Derechos a Recibir Bienes o Servicios	\$0.00	\$0.00	Porción a Corto Plazo de la Deuda Pública a Largo Plazo	\$0.00	\$0.00
Inventarios	\$0.00	\$0.00	Títulos y Valores a Corto Plazo	\$0.00	\$0.00
Almacenes	\$257,187.01	\$216,464.81	Pasivos Diferidos a Corto Plazo	\$0.00	\$0.00
Estimación por Pérdida o Deterioro de Activos Circulantes	\$0.00	\$0.00	Fondos y Bienes de Terceros en Garantía y/o Administración a Corto Plazo	\$46,520.90	\$32,258.90
Otros Activos Circulantes	\$0.00	\$0.00	Provisiones a Corto Plazo	\$0.00	\$0.00
TOTAL DE ACTIVOS CIRCULANTES	\$7,441,048.53	\$1,511,061.71	Otros Pasivos a Corto Plazo	\$1,612.00	\$0.00
ACTIVO NO CIRCULANTE			TOTAL DE PASIVOS CIRCULANTES	\$2,799,715.15	\$635,930.87
Inversiones Financieras a Largo Plazo	\$0.00	\$0.00	PASIVO NO CIRCULANTE		
Derechos a Recibir Efectivo o Equivalentes a Largo Plazo	\$0.00	\$0.00	Cuentas por Pagar a Largo Plazo	\$0.00	\$0.00
Bienes Inmuebles, Infraestructura y Construcciones en Proceso	\$0.00	\$0.00	Documentos por Pagar a Largo Plazo	\$0.00	\$0.00
Bienes Muebles	\$6,413,784.72	\$6,413,784.72	Deuda Pública a Largo Plazo	\$0.00	\$0.00
Activos Intangibles	\$781,754.45	\$781,754.45	Pasivos Diferidos a Largo Plazo	\$0.00	\$0.00
Depreciación, Deterioro y Amortización Acumulada de Bienes	-\$1,077,275.80	-\$1,104,515.02	Fondos y Bienes de Terceros en Garantía y/o Administración a Largo Plazo	\$0.00	\$0.00
Activos Diferidos	\$0.00	\$0.00	Provisiones a Largo Plazo	\$0.00	\$0.00
Estimación por Pérdida o Deterioro de Activos no Circulantes	\$0.00	\$0.00	TOTAL DE PASIVOS NO CIRCULANTES	\$0.00	\$0.00
Otros Activos no Circulantes	\$0.00	\$0.00	TOTAL DEL PASIVO	\$2,799,715.15	\$635,930.87
TOTAL DE ACTIVOS NO CIRCULANTES	\$6,118,263.37	\$6,091,024.15	HACIENDA PÚBLICA/ PATRIMONIO		
TOTAL DEL ACTIVO	\$13,559,311.90	\$7,602,085.86	HACIENDA PÚBLICA/PATRIMONIO CONTRIBUIDO		
			Aportaciones	\$0.00	\$0.00
			Donaciones de Capital	\$0.00	\$0.00
			Actualización de la Hacienda	\$0.00	\$0.00
			HACIENDA PÚBLICA /PATRIMONIO		
			Resultados del Ejercicio (Ahorro/Desahorro)	\$3,732,698.83	\$6,966,154.99
			Resultados de Ejercicios Anteriores	\$6,999,658.70	\$0.00
			Revalúos	\$0.00	\$0.00
			Reservas	\$0.00	\$0.00
			Rectificaciones de Resultados de Ejercicios Anteriores	\$27,239.22	\$0.00
			EXCESO O INSUFICIENCIA EN LA ACTUALIZACIÓN DE LA HACIENDA PÚBLICA/PATRIMONIO		
			Resultado por Posición Monetaria	\$0.00	\$0.00
			Resultado por Tenencia de Activos no Monetarios	\$0.00	\$0.00
			TOTAL HACIENDA PÚBLICA/PATRIMONIO	\$10,759,596.75	\$6,966,154.99
			TOTAL DEL PASIVO Y HACIENDA PÚBLICA/PATRIMONIO	\$13,559,311.90	\$7,602,085.86

Bajo protesta de decir verdad declaramos que los Estados Financieros y sus Notas son razonablemente correctos y responsabilidad del emisor



Elaboró

Guadalupe Salvador Pascual
Subdirectora de Recursos Financieros

Revisó

Ricardo Benítez Gómez Landero
Director de Administración

Autorizó

Pedro José María García Montañez
Magistrado Presidente



TEJAV

Tribunal Estatal de Justicia
Administrativa de Veracruz

Estado de Variación de la Hacienda Pública

Concepto	Hacienda Pública/Patrimonio Contribuido	Hacienda Pública/Patrimonio Generado de Ejercicios Anteriores	Hacienda Pública/Patrimonio Generado del Ejercicio	Exceso o Insuficiencia en la Actualización de la Hacienda Pública / Patrimonio	TOTAL
Hacienda Pública/Patrimonio Contribuido Neto 2018					
Aportaciones	\$0.00				\$0.00
Donaciones de Capital	\$0.00				\$0.00
Actualización de la Hacienda Pública/Patrimonio	\$0.00				\$0.00
Hacienda Pública/Patrimonio Generado Neto 2018					
Resultados del Ejercicio (Ahorro/Desahorro)	\$0.00	\$0.00	\$6,966,154.99		\$6,966,154.99
Resultados de Ejercicios Anteriores		\$0.00	\$6,966,154.99		\$6,966,154.99
Revalúos		\$0.00			\$0.00
Reservas		\$0.00			\$0.00
Rectificaciones de Resultados de Ejercicios Anteriores		\$0.00			\$0.00
Exceso o Insuficiencia en la Actualización de la Hacienda Pública/Patrimonio Neto					
Resultado por Tenencia de Activos no Monetarios				\$0.00	\$0.00
Resultado por Posición Monetaria				\$0.00	\$0.00
Hacienda Pública/Patrimonio Neto Final del Ejercicio 2018					
Cambios en la Hacienda Pública/Patrimonio Contribuido Neto 2019					
Aportaciones	\$0.00	\$0.00	\$6,966,154.99		\$6,966,154.99
Donaciones de Capital	\$0.00				\$0.00
Actualización de la Hacienda Pública/Patrimonio	\$0.00				\$0.00
Variaciones de la Hacienda Pública/Patrimonio Generado Neto 2019					
Resultados del Ejercicio (Ahorro/Desahorro)		\$6,999,658.70	-\$3,206,216.94		\$3,793,441.76
Resultados de Ejercicios Anteriores		\$6,999,658.70	-\$6,966,154.99		\$3,732,698.83
Revalúos			\$0.00		\$33,503.71
Reservas			\$0.00		\$0.00
Rectificaciones de Resultados de Ejercicios Anteriores			\$27,239.22		\$27,239.22
Cambios en el Exceso o Insuficiencia en la Actualización de la Hacienda Pública/Patrimonio Neto 2019					
Resultado por Tenencia de Activos no Monetarios				\$0.00	\$0.00
Resultado por Posición Monetaria				\$0.00	\$0.00
Saldo Neto en la Hacienda Pública/Patrimonio 2019					
	\$0.00	\$6,999,658.70	\$3,759,938.05	\$0.00	\$10,759,596.75

Elaboró



Revisó

Autorizó

Guadalupe Salvador Pascual
Subdirectora de Recursos Financieros

Ricardo Benitez Gómez Landero
Director de Administración

Pedro José María García Montañez
Magistrado Presidente

Bejo protesta de decir verdad declaramos que los Estados Financieros y sus Notas son razonablemente correctos y responsabilidad del emisor



TEJAV

Tribunal Estatal de Justicia
Administrativa de Veracruz

Estado de Cambios en la Situación Financiera

Concepto	Origen	Aplicación	Concepto	Origen	Aplicación
ACTIVO	\$0.00	\$5,957,226.04	PASIVO	\$2,163,784.28	\$0.00
Activo Circulante	\$0.00	\$5,929,986.82	PASIVO CIRCULANTE	\$2,163,784.28	\$0.00
Efectivo y Equivalentes	\$0.00	\$5,883,418.56	Cuentas por Pagar a Corto Plazo	\$2,147,910.28	\$0.00
Derechos a Recibir Efectivo o Equivalentes	\$0.00	\$5,846.06	Documentos por Pagar a Corto Plazo	\$0.00	\$0.00
Derechos a Recibir Bienes o Servicios	\$0.00	\$0.00	Porción a Corto Plazo de la Deuda Pública a Largo Plazo	\$0.00	\$0.00
Inventarios	\$0.00	\$0.00	Títulos y Valores a Corto Plazo	\$0.00	\$0.00
Almacenes	\$0.00	\$40,722.20	Pasivos Diferidos a Corto Plazo	\$0.00	\$0.00
Estimación por Pérdida o Deterioro de Activos Circulantes	\$0.00	\$0.00	Fondos y Bienes de Terceros en Garantía y/o Administración a Corto Plazo	\$14,262.00	\$0.00
Otros Activos Circulantes	\$0.00	\$0.00	Provisiones a Corto Plazo	\$0.00	\$0.00
Activo No Circulante	\$0.00	\$27,239.22	Otros Pasivos a Corto Plazo	\$1,612.00	\$0.00
Inversiones Financieras a Largo Plazo	\$0.00	\$0.00	PASIVO NO CIRCULANTE	\$0.00	\$0.00
Derechos a Recibir Efectivo o Equivalentes a Largo Plazo	\$0.00	\$0.00	Cuentas por Pagar a Largo Plazo	\$0.00	\$0.00
Bienes Inmuebles, Infraestructura y Construcciones en Proceso	\$0.00	\$0.00	Documentos por Pagar a Largo Plazo	\$0.00	\$0.00
Bienes Muebles	\$0.00	\$0.00	Deuda Pública a Largo Plazo	\$0.00	\$0.00
Activos Intangibles	\$0.00	\$0.00	Pasivos Diferidos a Largo Plazo	\$0.00	\$0.00
Depreciación, Deterioro y Amortización Acumulada de Bienes	\$0.00	\$27,239.22	Fondos y Bienes de Terceros en Garantía y/o Administración a Largo Plazo	\$0.00	\$0.00
Activos Diferidos	\$0.00	\$0.00	Provisiones a Largo Plazo	\$0.00	\$0.00
Estimación por Pérdida o Deterioro de Activos no Circulantes	\$0.00	\$0.00	HACIENDA PÚBLICA/ PATRIMONIO	\$7,026,897.92	\$3,233,456.16
Otros Activos no Circulantes	\$0.00	\$0.00	HACIENDA PÚBLICA/PATRIMONIO CONTRIBUIDO	\$0.00	\$0.00
			Aportaciones	\$0.00	\$0.00
			Donaciones de Capital	\$0.00	\$0.00
			Actualización de la Hacienda Pública/Patrimonio	\$0.00	\$0.00
			HACIENDA PÚBLICA /PATRIMONIO GENERADO	\$7,026,897.92	\$3,233,456.16
			Resultados del Ejercicio (Ahorro/Desahorro)	\$0.00	\$3,233,456.16
			Resultados de Ejercicios Anteriores	\$6,999,658.70	\$0.00
			Revalúos	\$0.00	\$0.00
			Reservas	\$0.00	\$0.00
			Rectificaciones de Resultados de Ejercicios Anteriores	\$27,239.22	\$0.00
			EXCESO O INSUFICIENCIA EN LA ACTUALIZACIÓN DE LA HACIENDA PÚBLICA/PATRIMONIO	\$0.00	\$0.00
			Resultado por Posición Monetaria	\$0.00	\$0.00
			Resultado por Tenencia de Activos no Monetarios	\$0.00	\$0.00

Bejo protesta de decir verdad declaramos que los Estados Financieros y sus Notas son razonablemente correctos y responsabilidad del emisor



Elaboró

Revisó

Autorizó

Guadalupe Salvador Pascual

Subdirectora de Recursos Financieros

Ricardo Benítez Gómez Landero

Director de Administración

Pedro José María García Montañez

Magistrado Presidente



TEJAV
Tribunal Estatal de Justicia
Administrativa de Veracruz

Estado de Flujos de Efectivo



Concepto		2019	2018	Concepto		2019	2018
Flujos de Efectivo de las Actividades de Operación				Flujos de Efectivo de las Actividades de Inversión			
Origen				Origen			
Impuestos		\$15,110,707.38	\$95,052,217.67	Bienes Inmuebles, Infraestructura y Construcciones en Proceso		\$0.00	\$0.00
Cuotas y Aportaciones de Seguridad Social		\$0.00	\$0.00	Bienes Muebles		\$0.00	\$0.00
Contribuciones de Mejoras		\$0.00	\$0.00	Otros Origenes de Inversión		\$0.00	\$1,104,515.02
Derechos		\$16,309.78	\$31,354.46	Aplicación		\$73,807.48	\$7,412,003.98
Productos		\$43,663.62	\$514,583.17	Bienes Inmuebles, Infraestructura y Construcciones en Proceso		\$0.00	\$0.00
Aprovechamientos		\$6,044.48	\$20,280.04	Bienes Muebles		\$0.00	\$6,413,784.72
Ingresos por Venta de Bienes y Prestación de Servicios		\$0.00	\$0.00	Otras Aplicaciones de Inversión		\$73,807.48	\$998,219.26
Participaciones, Aportaciones, Convenios, Incentivos Derivados de la Colaboración Fiscal y Fondos Distintos de Aportaciones		\$0.00	\$0.00	Flujos Netos de Efectivo por Actividades de Inversión		-\$73,807.48	-\$6,307,488.96
Transferencias, Asignaciones, Subsidios y Subvenciones, y Pensiones y Jubilaciones		\$15,044,689.50	\$94,486,000.00	Flujo de Efectivo de las Actividades de Financiamiento			
Otros Origenes de Operación		\$0.00	\$0.00	Origen		\$2,224,527.21	\$635,930.87
Aplicación		\$11,378,008.55	\$88,086,062.68	Endeudamiento Neto		\$0.00	\$0.00
Servicios Personales		\$10,171,171.59	\$68,558,230.78	Interno		\$0.00	\$0.00
Materiales y Suministros		\$73,988.17	\$2,934,480.16	Externo		\$0.00	\$0.00
Servicios Generales		\$1,132,848.79	\$15,488,835.78	Otros Origenes de Financiamiento		\$2,224,527.21	\$635,930.87
Transferencias Internas y Asignaciones al Sector Público		\$0.00	\$0.00	Aplicación		\$0.00	\$0.00
Transferencias al Resto del Sector Público		\$0.00	\$0.00	Servicios de la Deuda		\$0.00	\$0.00
Subsidios y Subvenciones		\$0.00	\$0.00	Interno		\$0.00	\$0.00
Ayudas Sociales		\$0.00	\$0.00	Externo		\$0.00	\$0.00
Pensiones y Jubilaciones		\$0.00	\$0.00	Otras Aplicaciones de Financiamiento		\$0.00	\$0.00
Transferencias a Fideicomisos, Mandatos y Contratos Análogos		\$0.00	\$0.00	Flujos Netos de Efectivo por Actividades de Financiamiento		\$2,224,527.21	\$635,930.87
Transferencias a la Seguridad Social		\$0.00	\$0.00				
Donativos		\$0.00	\$0.00				
Transferencias al Exterior		\$0.00	\$0.00				
Participaciones		\$0.00	\$0.00				
Aportaciones		\$0.00	\$0.00				
Convenios		\$0.00	\$0.00				
Otras Aplicaciones de Operación		\$0.00	\$1,104,515.96				
Flujos Netos de Efectivo por Actividades de Operación		\$3,732,698.83	\$6,966,154.99				

[Handwritten signature and initials]



TEJAV
Tribunal Estatal de Justicia
Administrativa de Veracruz

Tribunal Estatal de Justicia Administrativa
Estado de Flujos de Efectivo
Del 1 de enero al 28 de febrero de 2019

Concepto	2019	2018	Concepto	2019	2018
Incremento/Disminución Neta en el Efectivo y Equivalentes al Efectivo	\$5,883,418.56	\$1,294,596.90	Incremento/Disminución Neta en el Efectivo y Equivalentes al Efectivo	\$5,883,418.56	\$1,294,596.90
Efectivo y Equivalentes al Efectivo al Inicio del Ejercicio	\$1,294,596.90	\$0.00	Efectivo y Equivalentes al Efectivo al Inicio del Ejercicio	\$1,294,596.90	\$0.00
Efectivo y Equivalentes al Efectivo al Final del Ejercicio	\$7,178,015.46	\$1,294,596.90	Efectivo y Equivalentes al Efectivo al Final del Ejercicio	\$7,178,015.46	\$1,294,596.90

Bajo protesta de decir verdad declaramos que los Estados Financieros y sus Notas son razonablemente correctos y responsabilidad del emisor



Elaboró

Guadalupe Salvador Pascual
Subdirectora de Recursos Financieros

Revisó

Ricardo Benitez Gómez Landero
Director de Administración

Autorizó

Pedro José María García Montañez
Magistrado Presidente



TEJAV

Tribunal Estatal de Justicia
Administrativa de Veracruz

Informes Sobre Pasivos Contingentes



TEJAV
Tribunal Estatal de Justicia
Administrativa de Veracruz

TRIBUNAL ESTATAL DE JUSTICIA ADMINISTRATIVA

INFORME SOBRE PASIVOS CONTINGENTES

Del 01 de enero al 28 de febrero de 2019

Torre Olmo, Piso 3
Distribuidor Vial Las Trancas no. 1009,
Col. Reserva Territorial CP 91096
Xalapa, Veracruz
[01228] **688 77 31**
www.tejay.org.mx

Nombre	Concepto
LABORALES (sub judicial): \$ 281,615.40 PENALES GARANTÍAS AVALES PENSIONES Y JUBILACIONES	Demanda laboral, Juicio Número 862/2018
"Al 28 de febrero existe un pasivo contingente proveniente del ejercicio 2018, informado en cuentas de orden contable."	

Bajo protesta de decir verdad declaramos que los Estados Financieros y sus Notas son razonablemente correctos y son responsabilidad del emisor.

Elaboró

Guadalupe Salvador Pascual
**Subdirectora de Recursos
Financieros**

Revisó



Ricardo Benítez Gómez Landero
Director de administración

Autorizó



Pedro José María García Montañez
Magistrado presidente



TEJAV

Tribunal Estatal de Justicia
Administrativa de Veracruz

Notas a los Estados Financieros



NOTAS A LOS ESTADOS FINANCIEROS AL MES DE FEBRERO DE 2019

I.- NOTAS DE DESGLOSE

1) Notas al Estado de Situación Financiera

ACTIVO

Activo Circulante:

a) Efectivo y equivalentes

Bancos/tesorería:

El saldo en las cuentas de bancos es el siguiente:

TRIBUNAL ESTATAL DE JUSTICIA ADMINISTRATIVA INTEGRACIÓN DE SALDO EN BANCOS/TESORERÍA		
CUENTA	28/02/2019	31/12/2018
0592397003 CUENTA MINISTRACIÓN	\$ 276,780.55	\$ 224.16
0593806351 CUENTA NÓMINA	\$ -	\$ -
0593809389 CUENTA GASTOS DE OPERACIÓN	\$ 25,136.11	\$ 37,757.25
0593811832 CUENTA INGRESOS PROPIOS	\$ 20,249.69	\$ 6,030.29
TOTAL	\$ 322,166.35	\$ 44,011.70

En el saldo de las cuentas bancarias e inversiones al 28 de febrero de 2019, se encuentran los importes pendientes de pago por el entero de contribuciones federales y estatales del mes de febrero 2019, que serán cubiertos dentro del plazo establecido por la normatividad en la materia, por los pasivos de las adquisiciones de bienes y servicios devengados en dicho mes, así como de los remanentes del ejercicio fiscal 2018, y en cuya disponibilidad se encuentra contemplada el pasivo contingente sub-judice informado en las cuentas de orden contable.

Respecto a las comisiones bancarias, los bancos las descuentan automáticamente de las cuentas del Tribunal.

A continuación, se presenta la integración de saldos entre las cuentas bancarias, contra el presupuesto del Tribunal, al mes de febrero 2019, como sigue:



Torre Olmo, Piso 3
Distribuidor Vial Las Trancas no. 1009,
Col. Reserva Territorial CP 91096
Xalapa, Veracruz
(01228) 688 77 31
www.tejav.org.mx

TRIBUNAL ESTATAL DE JUSTICIA ADMINISTRATIVA			
CONCILIACIÓN ENTRE EL SALDO DE LA CUENTA BANCARIA DE MINISTRACIÓN Y EL SALDO PRESUPUESTAL AL MES DE FEBRERO 2019			
CONCEPTO	IMPORTES	SUBTOTAL	TOTAL
SALDO DE REMANENTES EJERCICIO 2018:			
SALDO EN CUENTA MINISTRACIÓN	609,412.84		
SUBTOTAL		609,412.84	
SALDO CUENTA MINISTRACIÓN DEL EJERCICIO 2019:			
SALDO EN GASTOS DE OPERACIÓN MES ANTERIOR	10,837.13		
SALDO EN NÓMINA MES ANTERIOR	3,091,332.24		
SUBTOTAL		3,102,169.37	3,711,582.21
SALDO DE INVERSIÓN DEL MES ANTERIOR			- 3,619,181.52
SALDO BANCARIO CTA. MINISTRACIÓN AL 01 DE FEBRERO 2019			92,400.69
REMANENTES 2018			
<i>MÁS:</i>			
SALDO DE REMANENTES EN INVERSIÓN	517,012.15		
AJUSTE POR REDONDEO EN DECLARACIÓN DIC/2018 NO CONSIDERADA ENERO/19	0.26		
DEVOLUCIÓN DE PRÉSTAMO CUENTA GASTOS DE OPERACIÓN	190,000.00		
DEVOLUCIÓN DE COMISIONES COBRADAS CTA. MINISTRACIÓN	542.88		
DEVOLUCIÓN DEL SALDO BANCARIO PRESTADO DE LA CTA. DE GASTOS	25,589.40	733,144.69	
<i>MENOS:</i>			
TRASPASO A GASTOS PARA PAGOS PROVISIONADOS DEL EJERCICIO 2018	- 79,009.57		
MONTO NO PAGADO A PROVEEDOR	- 3,206.42		
TRASPASO POR PRÉSTAMO A GASTOS DE OPERACIÓN 2019	- 90,000.00	172,215.99	
SALDO DE REMANENTES		560,928.70	653,329.39
GASTOS DE OPERACIÓN 2019			
<i>MÁS:</i>			
AMPLIACIÓN AL EGRESO PARA GASTOS DE OPERACIÓN	38,870.97		
MINISTRACIÓN DE GASTO	3,218,552.00	3,257,422.97	
<i>MENOS:</i>			
DEVOLUCIÓN A REMANENTE 2018	- 216,132.28		
AJUSTE POR REDONDEO EN DECLARACIÓN DIC/2018 NO CONSIDERADA ENERO/19	- 0.26		
TRASPASO GASTOS DE OPERACIÓN	- 523,452.58		
COMISIONES BANCARIAS COBRADAS CTA. MINISTRACIÓN	- 633.36	740,218.48	
SALDO BANCARIO PARA GASTOS DE OPERACIÓN		2,517,204.49	2,528,041.62
NÓMINA 2019			
<i>MÁS:</i>			
MINISTRACIÓN NÓMINA	5,913,068.50	5,913,068.50	
<i>MENOS:</i>			
DESCUENTOS POR RETARDOS NO TRANSFERIDOS A NÓMINA	- 2,838.06		
TRASPASO PARA PAGO DE IMPUESTOS	- 917,537.85		
TRASPASO PAGO DE NÓMINA FEBRERO 2019	- 4,179,266.20	5,099,642.11	
SALDO BANCARIO PARA NÓMINA		813,426.39	3,904,758.63
INGRESOS 2019			
<i>MÁS:</i>			
INGRESOS POR RENDIMIENTOS BANCARIOS	32,826.49		
INGRESOS POR APROVECHAMIENTOS DIVERSOS	6,044.48	38,870.97	
<i>MENOS:</i>			
AMPLIACIÓN AL EGRESO PARA GASTOS DE OPERACIÓN	- 38,870.97	38,870.97	
SALDO BANCARIO DE INGRESOS			-
INVERSIÓN			
<i>MÁS:</i>			
REGRESO DE LA INVERSIÓN	3,300,004.26	3,300,004.26	
<i>MENOS:</i>			
RENDIMIENTOS	- 32,826.49		
INVERSIÓN DEL MES	- 6,457,345.34	6,490,171.83	
		- 3,190,167.57	- 6,809,349.09
TOTAL SALDO BANCARIO AL 28 DE FEBRERO DE 2019			276,780.55



Torre Olmo, Piso 3
Distribuidor Vial Las Trancas no. 1009,
Col. Reserva Territorial CP 91096
Xalapa, Veracruz
(01228) 688 77 31
www.tejav.org.mx

CONCILIACIÓN NÓMINA			
SALDO BANCARIO DE NÓMINA EN CTA. MINISTRACIÓN AL 28 DE FEBRERO DE 2019			3,904,758.63
MENOS:			
CUENTAS POR PAGAR CAPÍTULO 1000			
RETENCIONES ISR SUELDOS Y SALARIOS FEBRERO 2019	977,927.17		
IMSS OBRERO-PATRONAL FEBRERO 2019	858,468.19		
INFONAVIT 1ER. BIMESTRE 2019	407,841.16		
RETENCIÓN CRÉDITO INFONAVIT	5,556.05		
TOTAL POR PAGAR		2,249,792.57	
DISPONIBILIDAD BANCARIA DE NÓMINA AL 28 DE FEBRERO DE 2019			1,654,966.06
PRESUPUESTO APROBADO CAPÍTULO 1000 A FEBRERO/2019	11,826,138.00		
PRESUPUESTO DEVENGADO CAPÍTULO 1000 A FEBRERO/2019	- 10,171,171.59	1,654,966.41	
DISPONIBILIDAD PRESUPUESTAL CAPÍTULO 1000 A FEBRERO 2019			1,654,966.41
DIFERENCIA EN DISPONIBILIDAD DEL CAPÍTULO 1000			- 0.35
INTEGRACIÓN DIFERENCIA EN DISPONIBILIDAD DEL CAPÍTULO 1000			
MINISTRACIÓN SOLICITADA DE FEBRERO/2019 Y NO RADICADA		0.50	
REDONDEO EN DECLARACIÓN ISR 2019		- 0.15	
TOTAL DE INTEGRACIÓN DE DIFERENCIA			0.35
DIFERENCIA POR CONCILIAR			0.00

SALDO BANCARIO DE GASTO DE OPERACIÓN EN CTA. MINISTRACIÓN AL 28 DE FEBRERO DE 2019			2,528,041.62
MENOS:			
CUENTAS POR PAGAR CAPÍTULO 2000 Y 3000			
PROVEEDORES POR PAGAR	318,849.99		
IMPUESTO, S/EROGACIONES Y ADICIONAL FEB/2019	182,326.74		
RETENCIÓN ISR ARRENDAMIENTO	612.51		
TOTAL POR PAGAR		501,789.24	
DISPONIBILIDAD BANCARIA DE GASTO DE OPERACIÓN AL 28 DE FEBRERO DE 2019			2,026,252.38
SALDO PRESUPUESTAL DE GASTO DE OPERACIÓN EN CTA. MINISTRACIÓN AL 28 DE FEBRERO DE 2019			
AMPLIACIONES AL EGRESO POR INGRESOS DE GESTIÓN	66,017.88		
PRESUPUESTO APROBADO CAPITULO 2000, 3000 Y 5000 A FEBRERO/2019	4,622,104.00		
PRESUPUESTO DEVENGADO CAPÍTULO 1000 A FEBRERO/2019	- 1,214,749.10	3,473,372.78	
DISPONIBILIDAD PRESUPUESTAL A FEBRERO 2019			3,473,372.78
DIFERENCIA EN DISPONIBILIDAD GASTO DE OPERACIÓN			- 1,447,120.40
INTEGRACIÓN DIFERENCIA EN DISPONIBILIDAD DE GASTO DE OPERACIÓN			
MINISTRACIÓN SOLICITADA DE FEBRERO/2019 Y NO RADICADA		1,403,552.00	
SALDO BANCARIO EN CUENTA GASTO DE OPERACIÓN		25,136.11	
SALDO BANCARIO EN CUENTA DE INGRESOS PROPIOS DE AMPLIACIONES 2019		13,309.78	
SALDO EN DEUDORES DIVERSOS POR SUJETOS A COMPROBAR		5,842.00	
COMISIONES COBRADAS EN LA CTA. DE INGRESOS PROPIOS		- 698.32	
REINTEGRO PENDIENTE DE COMISIONES COBRADAS EN LA CUENTA DE DEPÓSITOS JUDICIALES		- 20.88	
AJUSTE EN EL REDONDEO DE DECLARACIONES DE IMPUESTOS 2019		- 0.29	
TOTAL DE INTEGRACIÓN DE DIFERENCIA			1,447,120.40
DIFERENCIA POR CONCILIAR			0.00

Inversiones temporales (hasta 3 meses):

El saldo de la cuenta de inversiones menor a 3 meses se integra como sigue:

Handwritten marks and signature at the bottom right of the page.



TRIBUNAL ESTATAL DE JUSTICIA ADMINISTRATIVA INTEGRACIÓN DE INVERSIÓN			
CUENTA/ CONTRATO	CONCEPTO	28/02/2019	31/12/2018
503737265	INVERSIÓN	\$ 6,809,349.09	\$ 1,218,347.18
	TOTAL	\$ 6,809,349.09	\$ 1,218,347.18

Depósitos de Fondos de Terceros en Garantía y/o Administración:
El saldo de la cuenta para depósitos judiciales (recursos ajenos), es el siguiente:

TRIBUNAL ESTATAL DE JUSTICIA ADMINISTRATIVA INTEGRACIÓN DE DEPÓSITOS AJENOS		
CUENTA	28/02/2019	31/12/2018
0597743780 CUENTA DEPÓSITOS JUDICIALES	\$ 46,500.02	\$ 32,238.02
TOTAL	\$ 46,500.02	\$ 32,238.02

Se informa que en el mes de febrero el banco descontó del saldo de esta cuenta, un importe de \$20.88 por concepto de comisiones bancarias que serán reintegrados en el mes de marzo 2019.

b) Derechos a recibir efectivo y equivalentes

El saldo de Deudores Diversos por Cobrar a Corto Plazo, es el siguiente:

TRIBUNAL ESTATAL DE JUSTICIA ADMINISTRATIVA INTEGRACIÓN DE DEUDORES DIVERSOS		
CONCEPTO	28/02/2019	31/12/2018
ROBERTO ALEJANDRO PÉREZ GUTIÉRREZ	\$ 3,300.00	
PEDRO REBOLLEDO REYES	\$ 2,320.00	
VICTOR HUGO SASTRÉ MORENO	\$ 222.00	
BANCO MERCANTIL DEL NORTE SA	\$ 4.06	
TOTAL	\$ 5,846.06	\$ -

El saldo por la cantidad de \$4.06, corresponde a comisión cobrada por el banco en la cuenta 0593811832, por depósito no reconocido mediante el sistema de concentración de pagos (esquema de línea de captura), los \$5,846.00 restantes corresponden a sujetos a comprobar por viáticos otorgados.



c) Derechos a Recibir Bienes o Servicios
Al 28 de febrero 2019 y 31 de diciembre de 2018, no se cuenta con saldo en esta cuenta.

d) Almacén

El saldo de esta cuenta se muestra a continuación:

TRIBUNAL ESTATAL DE JUSTICIA ADMINISTRATIVA INTEGRACIÓN DE SALDO DE ALMACÉN					
CONCEPTO	SALDO INICIAL 01/02/2019	ENTRADA	SALIDA	SALDO FINAL AL 28/02/2019	SALDO FINAL AL 31/12/2018
Materiales de Administración, Emisión de Documentos y Artículos Oficiales	197,875.26	91,525.55	32,213.80	257,187.01	216,464.81
Material y equipos menores de oficina	197,875.26	82,001.68	31,355.13	248,521.81	216,464.81
Materiales, útiles y equipos menores de tecnologías de la información y comunicaciones	0.00	9,523.87	858.67	8,665.20	0.00
Herramientas, Refacciones y Accesorios Menores para Consumo	0.00	446.09	446.09	0.00	0.00
Refacciones y accesorios menores de edificios	0.00	446.09	446.09	0.00	0.00

Para realizar los movimientos de entrada y salida de almacén durante el ejercicio 2019, se ha utilizado el método de valuación PEPS (Primeras entradas primeras salidas).

e) Bienes muebles, inmuebles e intangibles

En el mes de enero 2019 se realizaron ajustes en el valor de la depreciación correspondiente al ejercicio fiscal 2018, por lo que respecta al ejercicio 2019 no se han realizado adquisiciones de bienes muebles, inmuebles e intangibles, por lo que el saldo de esta cuenta se integra de la siguiente manera:



TRIBUNAL ESTATAL DE JUSTICIA ADMINISTRATIVA INTEGRACIÓN DE ACTIVO NO CIRCULANTE				
CONCEPTO	VALOR DE ADQUISICIÓN BIENES 2018	DEPRECIACIÓN ACUMULADA 2018	VALOR EN LIBROS AL 28/02/2019	VALOR EN LIBROS AL 31/12/2018
Muebles de oficina y estantería	1,506,146.53	97,139.79	1,409,006.74	1,409,006.74
Bienes informáticos	3,474,785.00	794,250.18	2,680,534.82	2,680,534.82
Otros mobiliarios y equipos de administración	181,732.89	10,150.22	171,582.67	147,912.66
Equipos y aparatos audiovisuales	12,989.68	1,469.51	11,520.17	11,520.17
Equipo fotográfico y de video	107,719.24	23,135.63	84,583.61	84,583.61
Vehículos y Equipo Terrestre	1,104,917.00	93,491.67	1,011,425.33	1,011,485.33
Equipo de comunicación y telecomunicación	25,494.38	1,557.60	23,936.78	20,307.57
Licencias Informáticas e Intelectuales	781,754.45	56,081.20	725,673.25	725,673.25
Total	7,195,539.17	1,077,275.80	6,118,263.37	6,091,024.15

f) Estimaciones y deterioros

Al 31 de diciembre de 2018 y 28 de febrero de 2019, solo se encuentra registrada la depreciación y amortización anual del ejercicio fiscal 2018, la relativa al ejercicio 2019 se realizará al cierre del ejercicio fiscal de conformidad con el Lineamiento Décimo Segundo de los Lineamientos para la Administración de los Recursos Financieros del Tribunal Estatal de Justicia Administrativa.

g) Otros activos

El saldo en este concepto al 28 de febrero de 2019 y 31 de diciembre de 2018 es de cero pesos.

PASIVO

Pasivo circulante:

a) Cuentas por pagar a corto plazo

El saldo de esta cuenta se encuentra integrada de la siguiente manera:



Torre Olmo, Piso 3

Distribuidor Vial Las Trancas no. 1009,

Col. Reserva Territorial CP 91096

Xalapa, Veracruz

(01228) 688 77 31

www.tejav.org.mx

TRIBUNAL ESTATAL DE JUSTICIA ADMINISTRATIVA DE VERACRUZ SUBDIRECCIÓN DE RECURSOS FINANCIEROS INTEGRACIÓN DE CUENTAS POR PAGAR					
CONCEPTO	CUENTA	IMPORTE	SUBTOTAL	SALDOS AL 28/02/2019	SALDOS AL 31/12/2018
<i>Servicios personales por pagar a corto plazo</i>					
Cuota Patronal del IMSS	Seguridad Social por Pagar a Corto Plazo	\$ 704,274.35		\$ 1,112,115.51	\$ 306,334.81
Aportación al INFONAVIT	Instituto Mexicano del Seguro Social INFONAVIT	\$ 407,841.16			
			\$ 1,112,115.51		
<i>Proveedores por Pagar a Corto Plazo</i>					
Reposición de gasto de Combustible	Materiales y suministros por pagar a corto plazo: Empleados del Tejav	\$ 2,641.49		\$ 318,849.99	\$ 82,215.99
			\$ 2,641.49		
Traslados Locales	Servicios Generales por Pagar a Corto Plazo: Empleados del Tejav	\$ 70.00			
Servicio de Vigilancia	Instituto de la Policia Auxiliar	\$ 44,264.00			
Reposición de Viáticos	Empleados del Tejav	\$ 878.00			
Arrendamiento de Edificio	Torre Olmo, S.A. de C.V.	\$ 255,000.00			
Servicio Postal	Servicio Postal Mexicano	\$ 15,996.50			
			\$ 316,208.50		
<i>Retenciones y Contribuciones por Pagar a Corto Plazo</i>					
Isr retenido a trabajadores	ISR Retención Sueldos y Salarios feb/2019	\$ 977,927.17		\$ 1,320,616.75	\$ 215,121.17
saldo por redondeo en declaracion		\$ 0.15	\$ 977,927.32		
Arrendamiento Archivo Tejav	10% sobre Arrendamiento	\$ 612.51	\$ 612.51		
Impto. s/Eerogaciones y adicional feb/2019	3% ISERTP	\$ 182,326.74			
saldo por redondeo en declaracion		\$ 0.29	\$ 182,327.03		
IMSS Retenido (cuota obrera)	IMSS	\$ 154,193.84	\$ 154,193.84		
Crédito Hipotecario	INFONAVIT	\$ 5,556.05	\$ 5,556.05		
			\$ 1,320,616.75		
<i>Fondos y Bienes de Terceros en garantía y/o Administración a Corto Plazo</i>					
Depósito en garantía de suspensión del acto impugnado	Fondos en garantía a corto plazo	\$ 46,520.90		\$ 46,520.90	\$ 32,258.90
			\$ 46,520.90		
<i>Otras Cuentas por Pagar a Corto Plazo</i>					
	Otras Cuentas por Pagar a Corto Plazo	\$ 1,612.00		\$ 1,612.00	\$ -
			\$ 1,612.00		
				\$ 2,799,715.15	\$ 635,930.87

El saldo de \$1,612.00 corresponde a un depósito no reconocido del mes de enero 2019, que fue informado al banco mediante oficio TEJAV/DA/009/2019 de fecha 11 de enero 2019.

2) Notas al Estado de Actividades

El saldo de los ingresos y otros beneficios se integra de la siguiente manera:



TRIBUNAL ESTATAL DE JUSTICIA ADMINISTRATIVA INTEGRACIÓN DE INGRESOS Y OTROS BENEFICIOS				
PARTIDA	IMPORTE	SUBTOTAL	SALDOS AL 28/02/2019	SALDOS 31/12/2018
INGRESOS DE GESTIÓN:			66,017.88	566,217.67
<i>Copias de documentos que obren en los archivos de oficinas:</i>				
Servicio de expedición de copia certificada y simples de enero 2019	5,593.24			
Servicio de expedición de copia certificada y simples de febrero 2019	10,716.54			
Subtotal		16,309.78		
<i>Rendimientos Financieros Provenientes de Capitales o Valores a favor:</i>				
Rendimientos financieros enero 2019	10,837.13			
Rendimientos financieros febrero 2019	32,826.49			
Subtotal		43,663.62		
<i>Diversos Aprovechamientos:</i>				
Descuento por retardos de febrero 2019	2,838.06			
Penalización a proveedor en febrero 2019	3,206.42			
Subtotal		6,044.48		
PARTICIPACIONES, APORTACIONES, TRANSFERENCIAS, ASIGNACIONES, SUBSIDIOS Y OTRAS AYUDAS:			15,044,689.50	94,486,000.00
<i>Transferencias a Organismos Autónomos:</i>				
Ministración en enero 2019	5,913,069.00			
Ministración en febrero 2019	9,131,620.50			
Subtotal		15,044,689.50		
Total ingresos y otros beneficios			15,110,707.38	95,052,217.67

El saldo de los gastos contables es el siguiente:

TRIBUNAL ESTATAL DE JUSTICIA ADMINISTRATIVA INTEGRACIÓN DE LOS GASTOS CONTABLES		
CONCEPTO	SALDO AL 28/02/2019	SALDO AL 31/12/2018
Servicios personales	10,171,171.59	68,558,230.78
Materiales y suministros	73,988.17	2,934,480.16
Servicios generales	1,132,848.79	15,488,835.78
Estimaciones, Depreciaciones, Deterioros, Obsolescencia y Amortizaciones	0.00	1,104,515.02
Disminución de Inventarios	0.00	0.94
Total	11,378,008.55	88,086,062.68

Debido a que la contabilidad de un ente público se realiza en función del concepto de devengado (contabilidad sobre bases acumulativas), los registros contables por la adquisición de bienes muebles, inmuebles, intangibles, así como del almacén de materiales y suministros, se registran en el Activo, afectando la parte presupuestaria y no la contable del gasto, ya que, de esta forma, los estados financieros reflejarán



la precisión de la situación patrimonial del ente público. Es por ello que, al 28 de febrero de 2019, existe diferencia de \$7,912.14, entre el Estado de Actividades y el Estado Analítico del Presupuesto de Egresos como se muestra a continuación:

TRIBUNAL ESTATAL DE JUSTICIA ADMINISTRATIVA CONCILIACIÓN ENTRE GASTOS DEL ESTADO DE ACTIVIDADES Y EL ESTADO ANÁLITICO DEL PRESUPUESTO DE EGRESOS		
TOTAL DE GASTOS ESTADO DE ACTIVIDADES AL 28/02/2019		\$ 11,378,008.55
MÁS:		
EGRESOS PRESUPUESTARIOS CAPÍTULO 2000 (MATERIALES Y SUMINISTROS):		7,912.14
ENTRADAS AL ALMACÉN	16,032.57	
SALIDAS DE ALMACÉN	- 8,120.43	
MÁS :		
EGRESOS PRESUPUESTARIOS CAPÍTULO 5000 (BIENES MUEBLES, INMUEBLES E INTANGIBLES):		-
BIENES MUEBLES	-	
BIENES INTANGIBLES	-	
TOTAL ESTADO ANÁLITICO DEL PRESUPUESTO DE EGRESOS AL 28/02/2019		\$ 11,385,920.69

3) Notas al Estado de Variación en la Hacienda Pública

La variación en la hacienda pública del Tribunal Estatal de Justicia Administrativa al 28 de febrero de 2019, es de \$3,793,441.76 integrado por:

TRIBUNAL ESTATAL DE JUSTICIA ADMINISTRATIVA INTEGRACIÓN DE LA VARIACIÓN EN LA HACIENDA PÚBLICA		
CONCEPTO	SALDO AL 28/02/2019	SALDO AL 31/12/2018
Resultados del ejercicio	3,732,698.83	6,966,154.99
Resultados de ejercicios anteriores	33,503.71	0.00
Rectificaciones de Resultados de Ejercicios Anteriores	27,239.22	0.00
TOTAL	\$3,793,441.76	\$6,966,154.99



Torre Olmo, Piso 3
Distribuidor Vial Las Trancas no. 1009,
Col. Reserva Territorial CP 91096
Xalapa, Veracruz
(01228) 688 77 31
www.tejav.org.mx

TRIBUNAL ESTATAL DE JUSTICIA ADMINISTRATIVA INTEGRACIÓN DEL RESULTADO DEL EJERCICIO			
CAPITULO	RECAUDADO	DEVENGADO	SUPERÁVIT/DÉFICIT
SERVICIOS PERSONALES	11,826,137.50	-10,171,171.59	1,654,965.91
GASTOS DE OPERACIÓN	3,218,552.00	-1,214,749.10	2,003,802.90
TOTAL	15,044,689.50	-11,385,920.69	3,658,768.81
MÁS OTROS INGRESOS Y BENEFICIOS VARIOS			66,017.88
MAS ENTRADAS AL ALMACÉN			16,032.57
MENOS SALIDA DE ALMACÉN			- 8,120.43
RESULTADO DEL EJERCICIO			3,732,698.83

Las rectificaciones de resultados de ejercicios anteriores corresponden al ajuste en la depreciación 2018 de algunos activos no circulantes y las afectaciones en los resultados de ejercicios anteriores se debe al registro de entrada de un pedido de papelería del ejercicio 2018 y la salida de almacén del ejercicio 2018.

4) Notas el Estado de Flujo de Efectivo

El análisis de los saldos inicial y final que figuran en la última parte del Estado de Flujo de Efectivo en la cuenta de efectivo y equivalentes es como sigue:
Efectivo y equivalentes: \$7,178,015.46

TRIBUNAL ESTATAL DE JUSTICIA ADMINISTRATIVA INTEGRACIÓN DEL FLUJO DE EFECTIVO		
CONCEPTO	28/02/2019	31/12/2018
Efectivo en Bancos -Tesorería	322,166.35	44,011.70
Efectivo en Bancos- Dependencias	-	1,218,347.18
Inversiones temporales (hasta 3 meses)	6,809,349.09	-
Fondos con afectación específica	-	-
Depósitos de fondos de terceros y otros	46,500.02	32,238.02
Total de Efectivo y Equivalentes	7,178,015.46	1,294,596.90

Al 28 de febrero de 2019 no se han realizado adquisiciones de bienes muebles tal como se muestra en la siguiente tabla:

TRIBUNAL ESTATAL DE JUSTICIA ADMINISTRATIVA ADQUISICIONES DE BIENES MUEBLES		
DESCRIPCIÓN	28/02/2019	31/12/2018
Muebles de oficina y estantería	0.00	1,506,146.53
Bienes informáticos	0.00	3,474,785.00
Otros mobiliarios y equipos de administración	0.00	181,732.89
Equipos y aparatos audiovisuales	0.00	12,989.68
Equipo fotográfico y de video	0.00	107,719.24
Vehículos y Equipo Terrestre	0.00	1,104,917.00
Equipo de comunicación y telecomunicación	0.00	25,494.38
TOTAL	-	6,413,784.72



A continuación, se presenta la conciliación de los Flujos de Efectivo Netos de las Actividades de Operación y la cuenta de Ahorro/Desahorro antes de Rubros Extraordinarios:

	28/02/2019	31/12/2018
Ahorro/Desahorro antes de rubros Extraordinarios	3,732,698.83	6,966,154.99
<i>Movimientos de partidas (o rubros) que no afectan al efectivo.</i>	-	-
Depreciación	-	-
Amortización	-	-
Incrementos en las provisiones	-	-
Incremento en inversiones producido por revaluación	-	-
Ganancia/pérdida en venta de propiedad, planta y equipo	-	-
Incremento en cuentas por cobrar	-	-
Partidas extraordinarias	-	-

5) Conciliación entre los ingresos presupuestarios y contables, así como entre los egresos presupuestarios y los gastos contables:

Tribunal Estatal de Justicia Administrativa
Conciliación entre los Ingresos Presupuestarios y Contables
Correspondiente del 01 de enero al 28 de febrero de 2019
(Cifras en pesos)

1. Total de Ingresos Presupuestarios		\$ 15,110,707.38
2. Más Ingresos Contables No Presupuestarios		0.00
2.1 Ingresos Financieros		
2.2 Incremento por Variación de Inventarios	0.00	
2.3 Disminución del Exceso de Estimaciones por Pérdida o Deterioro u Obsolescencia	0.00	
2.4 Disminución del Exceso de Provisiones	0.00	
2.5 Otros Ingresos y Beneficios Varios	0.00	
2.6 Otros Ingresos Contables No Presupuestarios	0.00	
3. Menos Ingresos Presupuestarios No Contables		0.00
3.1 Aprovechamientos Patrimoniales	0.00	
3.2 Ingresos Derivados de Financiamientos	0.00	
3.3 Otros Ingresos Presupuestarios No Contables	0.00	
4. Total de Ingresos Contables		15,110,707.38



Tribunal Estatal de Justicia Administrativa
Conciliación entre los Egresos Presupuestarios y los Gastos Contables
Correspondiente del 01 de enero al 28 de febrero de 2019
(Cifras en pesos)

1. Total de Egresos (presupuestarios)		\$ 11,385,920.69
2. Menos egresos presupuestarios no contables		7,912.14
2.1 Materias Primas y Materiales de Producción y Comercialización	0.00	
2.2 Materiales y Suministros	7,912.14	
2.3 Mobiliario y Equipo de Administración	0.00	
2.4 Mobiliario y Equipo Educativo y Recreativo	0.00	
2.5 Equipo e Instrumental Médico y de Laboratorio	0.00	
2.6 Vehículos y Equipo de Transporte	0.00	
2.7 Equipo de Defensa y Seguridad	0.00	
2.8 Maquinaria, Otros Equipos y Herramientas	0.00	
2.9 Activos Biológicos	0.00	
2.10 Bienes Inmuebles	0.00	
2.11 Activos Intangibles	0.00	
2.12 Obra Pública en Bienes de Dominio Público	0.00	
2.13 Obra Pública en Bienes Propios		
2.14 Acciones y Participaciones de Capital	0.00	
2.15 Compra de Títulos y Valores	0.00	
2.16 Concesión de Préstamos		
2.17 Inversiones en Fideicomisos, Mandatos y Otros Análogos	0.00	
2.18 Provisiones para Contingencias y Otras Erogaciones Especiales	0.00	
2.19 Amortización de la Deuda Pública	0.00	
2.20 Adeudos de Ejercicios Fiscales Anteriores (ADEFAS)	0.00	
2.21 Otros Egresos Presupuestales No Contables	0.00	
		0.00
3. Más Gastos Contables No Presupuestales		
3.1 Estimaciones, Depreciaciones, Deterioros, Obsolescencia y Amortizaciones	0.00	
3.2 Provisiones	0.00	
3.3 Disminución de Inventarios	0.00	
3.4 Aumento por Insuficiencia de Estimaciones por Pérdida o Deterioro u Obsolescencia	0.00	
3.5 Aumento por Insuficiencia de Provisiones	0.00	
3.6 Otros Gastos	0.00	
3.7 Otros Gastos Contables No Presupuestales	0.00	
4. Total de Gastos Contables		11,378,008.55



II.- NOTAS DE MEMORIA

CONTABLES

Valores. –

Se registra en cuentas de orden los depósitos como garantía de suspensión de acto impugnado, derivado de las atribuciones del área jurisdiccional, los cuales estarán en custodia de este Tribunal, en tanto la sala respectiva determine la resolución, las siguientes:

TRIBUNAL ESTATAL DE JUSTICIA ADMINISTRATIVA DEPÓSITOS JUDICIALES (VALORES)		
SOLICITUD	MES RECIBIDO	IMPORTE
TEJAV/2ª/01165/2018	Noviembre 2018	17,980.90
TEJAV/3ª/1298/2018	Diciembre 2018	14,278.00
TEJAV/2ª/0006/2019	Enero 2019	12,980.00
TEJAV/3ª/025/2019	Febrero 2019	1,282.00
TOTAL		46,520.90

Registrada en este rubro de conformidad con el artículo 72 del Reglamento Interior del Tribunal Estatal de Justicia Administrativa.

Emisión de obligaciones. –

No se cuenta con información que reportar.

Avales y garantías. -

Se registró en cuentas de orden contable en el mes de agosto 2018, las fianzas otorgadas a favor del Tribunal Estatal de Justicia Administrativa, exigibles de acuerdo a los contratos respectivos por la adquisición de bienes muebles durante el periodo enero a agosto 2018, la cantidad de \$633,545.21, para el mes de diciembre se registró la cantidad de \$45,020.80 por fianza para garantizar el debido cumplimiento del contrato TEJAV/DA/SRM/011/2018.

Juicios. –

En el mes de diciembre 2018 se registró en cuentas de orden contables, la cantidad de \$281,615.40 por el juicio número 862/2018 del índice del Tribunal Estatal de Conciliación y Arbitraje, con estatus sub júdice, de conformidad con los oficios



TEJAV/DAJ/092/2018 de la Dirección de Asuntos Jurídicos y TEJAV/DA/SRH/004/2019 de la Subdirección de Recursos Humanos, e informado en el Informe de pasivos contingentes. El cual, en caso de constituirse como un pasivo para este Tribunal, se tomará del remanente presupuestal del capítulo 1000 del gasto del ejercicio 2018, de la partida 15304 liquidaciones por indemnizaciones y por sueldos y salarios caídos.

Bienes en comodato. -

Al 28 de febrero de 2019 no se cuenta con bienes en comodato.

PRESUPUESTARIAS

Ingresos. -

Al 28 de febrero de 2019 se han devengado y recaudado ingresos por la cantidad de \$15,110,707.38, de los cuales \$66,017.88 corresponden a modificaciones al ingreso por cobro de derechos, rendimientos financieros y aprovechamientos diversos.

Del total de Ingresos estimados para el ejercicio 2019, por la cantidad de \$93,846,294.00 se ha devengado y recaudado la cantidad de \$15,044,689.50, en el mes de febrero no se recibió la ministración solicitada para gastos de operación por la cantidad de \$1,403,552.00.

Egresos. -

El Tribunal Estatal de Justicia Administrativa no cuenta con valores en custodia de instrumentos prestados a formadores de mercado e instrumentos de crédito recibidos en garantía de los formadores de mercado u otros, por tanto, no tiene información relativa a la emisión de instrumento: monto, tasa y vencimiento, ni de contratos firmados de construcciones por tipo de contrato.

Con respecto al avance que se registra en las cuentas de orden presupuestarias, previo al cierre presupuestario de cada periodo que se reporte, se informa lo siguiente:

Al 28 de febrero de 2019, las ampliaciones al presupuesto de egresos por los saldos finales de cada mes, provenientes de los ingresos de gestión del Tribunal, se distribuyó en el capítulo de materiales y suministros, así como en el de servicios generales la cantidad de \$66,017.88, en el ejercicio del gasto se ha devengado de la siguiente manera:



TRIBUNAL ESTATAL DE JUSTICIA ADMINISTRATIVA EJERCICIO DEL GASTO DE LAS AMPLIACIONES AL PRESUPUESTO DE EGRESOS ORIGINAL (PROVENIENTES DE INGRESOS DE GESTIÓN)		
DESCRIPCIÓN	IMPORTE	DEVENGADO
Materiales y suministros	49,587.51	-
Servicios Generales	16,430.37	5,961.00
TOTAL	66,017.88	5,961.00

Los egresos presupuestales se integran de la siguiente manera:

TRIBUNAL ESTATAL DE JUSTICIA ADMINISTRATIVA INTEGRACIÓN CTAS. ORDEN PRESUPUESTAL AL 28/02/2019	
Presupuesto de egresos aprobado	93,846,294.00
Presupuesto de egresos por ejercer	14,300,938.78
Modificaciones al presupuesto de egresos aprobado	66,017.88
Presupuesto de egresos comprometido	68,225,452.41
Presupuesto de egresos devengado	1,613,292.24
Presupuesto de egresos ejercido	-
Presupuesto de egresos pagado	9,772,628.45

III.- NOTAS DE GESTIÓN ADMINISTRATIVA

1.- Introducción

Los Estados Financieros de los entes públicos, proveen de información financiera a los principales usuarios de la misma, al Congreso y a los ciudadanos.

El objetivo del presente documento es la revelación del contexto y de los aspectos económicos-financieros más relevantes que influyeron en las decisiones del período, y que deberán ser considerados en la elaboración de los estados financieros para la mayor comprensión de los mismos y sus particularidades.

De esta manera, se informa y explica la respuesta del gobierno a las condiciones relacionadas con la información financiera de cada período de gestión; además, de exponer aquellas políticas que podrían afectar la toma de decisiones en períodos posteriores.

2.- Panorama económico y financiero

Mediante Decreto número 14 de Presupuesto de Egresos del Gobierno del Estado de Veracruz para el Ejercicio Fiscal 2019, se autorizó al Tribunal Estatal de Justicia



Torre Olmo, Piso 3

Distribuidor Vial Las Trancas no. 1009,
Col. Reserva Territorial CP 91096
Xalapa, Veracruz

(01228) 688 77 31

www.tejav.org.mx

Administrativa un techo presupuestal para dicho ejercicio fiscal, la cantidad de \$93,846,294.00 (noventa y tres millones ochocientos cuarenta y seis mil doscientos noventa y cuatro pesos 00/100 M.N), los cuales son distribuidos entre los capítulos 1000, 2000, 3000 y 5000 del gasto.

3.- Autorización e Historia

El Tribunal Estatal de Justicia Administrativa se crea como parte de reformas constitucionales locales en materia del "Sistema Estatal Anticorrupción", mediante decreto número 343 que reforma, adiciona y deroga diversas disposiciones de la Constitución Política del Estado Libre y Soberano de Veracruz de Ignacio de la Llave, publicado en la gaceta oficial del Estado con número extraordinario 392 de fecha 02 de octubre de 2017.

Con fecha 04 de enero de 2018, se publicó en la Gaceta Oficial del Estado, número extraordinario 008, la sesión solemne de instalación del Tribunal Estatal de Justicia Administrativa efectuada el 02 de enero del mismo año, en la cual el Magistrado Pedro José María García Montañez, fue designado como Presidente del Tribunal Estatal de Justicia Administrativa por el periodo comprendido del 02 de enero de 2018 al 01 de enero de 2020.

Con fecha 9 de octubre y 16 de noviembre ambas de 2018, sufre modificación la Ley Orgánica del Tribunal Estatal de Justicia Administrativa.

4.- Organización y Objeto Social

La Ley Número 367 Orgánica del Tribunal Estatal de Justicia Administrativa, tiene por objeto determinar la integración, organización, atribuciones y funcionamiento del Tribunal, el cual cuenta con personalidad jurídica y patrimonio propios; es la máxima autoridad en la materia, con la jurisdicción y competencia que determinen la Constitución del Estado, su Ley y demás legislación aplicable.

El Tribunal es un órgano jurisdiccional con autonomía e independencia para dictar sus fallos, dotado de plena jurisdicción; parte integrante del Sistema Estatal Anticorrupción, actuando de forma coordinada con el Sistema Nacional Anticorrupción, sujeto a las bases establecidas en los artículos 113 de la Constitución Federal, 33, 67 y 76 de la Constitución del Estado, así como en la Ley General del



Torre Olmo, Piso 3

Distribuidor Vial Las Trancas no. 1009,
Col. Reserva Territorial CP 91096
Xalapa, Veracruz

(01228) 688 77 31

www.tejav.org.mx

Sistema Nacional Anticorrupción, la Ley General, la Ley Estatal de Responsabilidades, la Ley del Sistema Estatal Anticorrupción de Veracruz de Ignacio de la Llave, el Código de Procedimientos Administrativos para el Estado de Veracruz-Llave y en su Ley.

El Tribunal ejercerá sus funciones bajo los principios de autonomía, legalidad, plena jurisdicción, honestidad, responsabilidad, austeridad, transparencia, independencia jurisdiccional, imparcialidad, objetividad, profesionalismo, excelencia y vocación de servicio.

El presupuesto aprobado por el Congreso del Estado de Veracruz de Ignacio de la Llave para el Tribunal, se ejercerá con autonomía, conforme al Código Financiero para el Estado de Veracruz de Ignacio de la Llave y a las disposiciones legales aplicables.

Su ejercicio presupuestal estará sujeto a la evaluación del Órgano Interno de Control y demás Órganos de Fiscalización.

El Tribunal, tendrá su residencia en la ciudad de Xalapa, Veracruz de Ignacio de la Llave; ejercerá su jurisdicción en todo el Estado y se integrará por los órganos siguientes:

- I. El Pleno;
- II. La Sala Superior;
- III. Cuatro Salas;
- IV. La Dirección de Administración;
- V. El Órgano Interno de Control; y
- VI. La Unidad de Transparencia.

De conformidad con el Reglamento Interior del Tribunal Estatal de Justicia Administrativa, publicado en gaceta oficial del estado con número extraordinario 144 de fecha 10 de abril de 2018 y con las modificaciones aprobadas por el Pleno mediante acuerdo TEJAV/09/03/18, publicado en G.O., el 18 de octubre de 2018, adicionalmente se cuenta con las siguientes áreas:

- Secretaría General de Acuerdos
- Secretaría Adjunta
- Presidencia



- Dirección de Capacitación y Vinculación Institucional
- Dirección de Asuntos Jurídicos
- Dirección de Comunicación Social
- Unidad de Género
- Coordinación de Servicios Jurisdiccionales
- Subdirección de Recursos Financieros
- Subdirección de Recursos Humanos
- Subdirección de Recursos Materiales
- Subdirección de Innovación Tecnológica
- Subdirección de Capacitación
- Subdirección de Vinculación
- Subdirección de lo Contencioso
- Subdirección de lo Consultivo
- Departamento de Acceso a la Información y Datos Personales

El Tribunal Estatal de Justicia Administrativa se encuentra registrado ante el Servicio de Administración Tributaria, de acuerdo a su constancia de situación fiscal, a partir del 01 de enero de 2018, en el régimen fiscal de Personas Morales con Fines no Lucrativos, régimen de capital sin tipo de sociedad, sus obligaciones son la presentación de la Declaración Informativa mensual de Proveedores y entero de retenciones mensuales de ISR por sueldos y salarios, situación que no sufre modificaciones para el ejercicio fiscal 2019.

Este Órgano autónomo no cuenta con fideicomisos, mandatos y análogos de los cuales es fideicomitente o fiduciario.

5.- Bases de Preparación de los Estados Financieros

Con fecha 15 de marzo de 2018, se firma convenio de colaboración entre el Órgano de Fiscalización Superior del Estado de Veracruz (ORFIS) y el Tribunal Estatal de Justicia Administrativa (TEJAV), el cual tiene objeto de establecer las bases de apoyo a través de las cuales el ORFIS proporcionará a el TEJAV, sin costo alguno, sistemas para dar cumplimiento a las obligaciones que impone la Ley General de Contabilidad Gubernamental y documentos de carácter administrativo, así como capacitación y asesoría para su operación, con la finalidad de que el TEJAV de cabal cumplimiento a las disposiciones normativas aplicables en materia de contabilidad gubernamental, de adquisiciones, responsabilidades administrativas, disciplina financiera, control



Torre Olmo, Piso 3

Distribuidor Vial Las Trancas no. 1009,

Col. Reserva Territorial CP 91096

Xalapa, Veracruz

(01228) **688 77 31**

www.tejav.org.mx

interno, transparencia y rendición de cuentas, entre otras. Dicho convenio entró en vigor a partir de la fecha de su firma y su vigencia será indefinida.

El Sistema de Contabilidad proporcionado por el ORFIS al TEJAV es el "Sistema de Información Gubernamental Modalidad Autónomo de Veracruz" (SIGMAVER)", el cual cumple con los requerimientos en materia de la Ley General de Contabilidad Gubernamental y Ley de Disciplina Financiera de las Entidades Federativas y los Municipios, así como de los postulados básicos y demás documentos normativos emitidos por el Consejo Nacional de Armonización Contable (CONAC) para generar los Estados Financieros Contables, Programáticos y Presupuestarios, toda vez, que dicho sistema es actualizado de manera constante de conformidad con las modificaciones requeridas en la emisión de los estados financieros.

6.- Política de Contabilidad Significativa

El método de valuación de almacén aplicado en el ejercicio fiscal 2019 es el de Primeras Entradas Primeras Salidas.

Mediante oficio de la Subdirección de Recursos Materiales número TEJAV/DA/SRM/0020-1/2019 de fecha 18 de enero de 2019, presentó solicitud para realizar ajustes en el valor de la depreciación determinada para el ejercicio fiscal 2018, por lo que el registro de la rectificación en los resultados de ejercicios anteriores afecta de manera positiva en \$27,239.22 la hacienda pública del Tribunal.

En el mes de febrero 2019 se realizó entrada en el almacén de un pedido correspondiente al ejercicio 2018, por la cantidad de \$82,215.99, lo que afectó en la cuenta de resultados de ejercicios anteriores.

Para el ejercicio 2019, el Órgano de Fiscalización Superior del Estado de Veracruz, a través del departamento de SIGMAVER realizó las adecuaciones al sistema de contabilidad para generar los estados financieros en cumplimiento a las reformas del 27 de septiembre 2018, emitidas por el Consejo Nacional de Armonización Contable (CONAC), por lo que, puede existir diferencia en el nombre de algunos rubros con respecto al ejercicio 2018.



7.- Posición en Moneda Extranjera y Protección por Riesgo Cambiario

No aplica

8.- Reporte Analítico del Activo

Se presenta el Estado Analítico del Activo, existe variación en el valor de la depreciación determinada para el ejercicio 2018.

9.- Fideicomisos, mandatos y análogos

No aplica

10.- Reporte de la Recaudación

Se obtendrán ingresos por el cobro de derechos derivados de la prestación de servicio de expedición de copias simples y certificadas de los expedientes que obran en el Tribunal Estatal de Justicia Administrativa, de aprovechamientos diversos, principalmente los provenientes de las multas que sean dictadas por las salas jurisdiccionales y productos financieros de las inversiones temporales, los cuales no pueden ser estimados, ya que están en función de las actividades realizadas en este Tribunal.

11.- Información Sobre la Deuda y el Reporte Analítico de la Deuda

El saldo de otros pasivos refleja el importe pendiente de pago a los proveedores de bienes y servicios, así como los montos de las contribuciones federales y estatales, mismas que se pagan de acuerdo a la Ley en materia, a más tardar el 17 del mes inmediato posterior al que corresponda el pago.

12.- Calificaciones Otorgadas

No aplica



13.- Proceso de Mejora

El Tribunal Estatal de Justicia Administrativa, en cumplimiento a su normatividad, cuenta con los manuales administrativos, manual de viáticos y demás lineamientos en materia de recursos financieros, humanos, materiales y tecnológicos.

14.- Información por segmentos

No aplica debido a que no hay diversidad de actividades.

15.- Eventos posteriores al cierre

Se efectúa rectificación en los saldos de la depreciación del ejercicio 2018, de conformidad con el oficio de la Subdirección de Recursos Materiales número TEJAV/DA/SRM/0020-1/2019 de fecha 18 de enero de 2019.

16.- Partes Relacionadas

No aplica

17- Responsabilidad Sobre la Presentación Razonable de la Información Contable

Los Responsables de firmar los Estados Financieros son: La Subdirectora de Recursos Financieros, Director de Administración y Magistrado Presidente del Tribunal Estatal de Justicia Administrativa, quienes firmaran:

“Bajo protesta de decir verdad declaramos que los estados financieros y sus notas, son razonablemente correctos y son responsabilidad del emisor”



Estas notas son parte integrante de los Estados Financieros al 28 de febrero de 2019.

*“Bajo protesta de decir verdad declaramos que los estados financieros y sus notas,
son razonablemente correctos y son responsabilidad del emisor.”*

MAGISTRADO PRESIDENTE




PEDRO JOSÉ MARÍA GARCÍA MONTAÑEZ

DIRECTOR DE ADMINISTRACIÓN



RICARDO BENÍTEZ GÓMEZ LANDERO

**SUBDIRECTORA DE RECURSOS
FINANCIEROS**



GUADALUPE SALVADOR PASCUAL



TEJAV

Tribunal Estatal de Justicia
Administrativa de Veracruz

Estado Analítico del Activo



Concepto	Saldo Inicial 1	Cargos del Periodo 2	Abonos del Periodo 3	Saldo Final 4=(1+2-3)	Variación del Periodo (4 - 1)
ACTIVO					
ACTIVO CIRCULANTE					
Efectivo y Equivalentes	\$1,511,061.71	\$56,344,552.38	\$50,414,565.56	\$7,441,048.53	\$5,929,986.82
Derechos a Recibir Efectivo o Equivalentes	\$1,294,596.90	\$41,098,552.32	\$35,215,133.76	\$7,178,015.46	\$5,883,418.56
Derechos a Recibir Bienes o Servicios	\$0.00	\$15,147,751.50	\$15,141,905.44	\$5,846.06	\$5,846.06
Inventarios	\$0.00	\$0.00	\$0.00	\$0.00	\$0.00
Almacenes	\$216,464.81	\$98,248.56	\$57,526.36	\$257,187.01	\$40,722.20
Estimación por Pérdida o Deterioro de Activos Circulantes	\$0.00	\$0.00	\$0.00	\$0.00	\$0.00
Otros Activos Circulantes	\$0.00	\$0.00	\$0.00	\$0.00	\$0.00
ACTIVO NO CIRCULANTE					
Inversiones Financieras a Largo Plazo	\$6,091,024.15	\$27,299.22	\$60.00	\$6,118,263.37	\$27,239.22
Derechos a Recibir Efectivo o Equivalentes a Largo Plazo	\$0.00	\$0.00	\$0.00	\$0.00	\$0.00
Bienes Inmuebles, Infraestructura y Construcciones en Proceso	\$0.00	\$0.00	\$0.00	\$0.00	\$0.00
Bienes Muebles	\$6,413,784.72	\$0.00	\$0.00	\$6,413,784.72	\$0.00
Activos Intangibles	\$781,754.45	\$0.00	\$0.00	\$781,754.45	\$0.00
Depreciación, Deterioro y Amortización Acumulada de Bienes	-\$1,104,515.02	\$27,299.22	\$60.00	-\$1,077,275.80	\$27,239.22
Activos Diferidos	\$0.00	\$0.00	\$0.00	\$0.00	\$0.00
Estimación por Pérdida o Deterioro de Activos no Circulantes	\$0.00	\$0.00	\$0.00	\$0.00	\$0.00
Otros Activos no Circulantes	\$0.00	\$0.00	\$0.00	\$0.00	\$0.00
TOTAL DEL ACTIVO	\$7,602,085.86	\$56,371,851.60	\$50,414,625.56	\$13,559,311.90	\$5,957,226.04

Bajo protesta de decir verdad declaramos que los Estados Financieros y sus Notas son razonablemente correctos y responsabilidad del emisor



Elaboró

Revisó

Autorizó

Guadalupe Salvador Pasoual

Subdirectora de Recursos Financieros

Ricardo Benítez Gómez Landero

Director de Administración

Pedro José María García Montañez

Magistrado Presidente



TEJAV

Tribunal Estatal de Justicia
Administrativa de Veracruz

Estado Analítico de la Deuda y Otros Pasivos



Denominación de las Deudas	Moneda de Contratación	Institución o País Acreedor	Saldo Inicial del Periodo	Saldo Final del Periodo
DEUDA PÚBLICA			\$.00	\$.00
Corto Plazo			\$.00	\$.00
Deuda Interna			\$.00	\$.00
Instituciones de Crédito			\$.00	\$.00
Títulos y Valores			\$.00	\$.00
Arrendamientos Financieros			\$.00	\$.00
Deuda Externa			\$.00	\$.00
Organismos Financieros Internacionales			\$.00	\$.00
Deuda Bilateral			\$.00	\$.00
Títulos y Valores			\$.00	\$.00
Arrendamientos Financieros			\$.00	\$.00
Subtotal a Corto Plazo			\$.00	\$.00
Largo Plazo			\$.00	\$.00
Deuda Interna			\$.00	\$.00
Arrendamientos Financieros			\$.00	\$.00
Títulos y Valores			\$.00	\$.00
Instituciones de Crédito			\$.00	\$.00
Deuda Externa			\$.00	\$.00
Organismos Financieros Internacionales			\$.00	\$.00
Deuda Bilateral			\$.00	\$.00
Títulos y Valores			\$.00	\$.00
Arrendamientos Financieros			\$.00	\$.00
Subtotal a Largo Plazo			\$.00	\$.00
Otros Pasivos			\$ 1,512,104.84	\$ 2,799,715.15


Bajo protesta de decir verdad declaramos que los Estados Financieros y sus Notas son razonablemente correctos y responsabilidad del emisor



Elaboró

Revisó

Autorizó


Guadalupe Salvador Pasqual
Subdirectora de Recursos Financieros


Ricardo Benitez Gómez Landero
Director de Administración


Pedro José María García Montañez
Magistrado Presidente



TEJAV

Tribunal Estatal de Justicia
Administrativa de Veracruz

II. INFORMACIÓN PRESUPUESTARIA



TEJAV

Tribunal Estatal de Justicia
Administrativa de Veracruz

Estado Analítico de Ingresos



Rubro de Ingresos	Ingreso					Diferencia (6 = 5 - 1)
	Estimado	Ampliaciones y Reducciones	Modificado	Devengado	Recaudado	
	(1)	(2)	(3 = 1 + 2)	(4)	(5)	
Impuestos	-	-	-	-	-	-
Cuotas y aportaciones de seguridad social	-	-	-	-	-	-
Contribuciones de Mejoras	-	-	-	-	-	-
Derechos	-	\$16,309.78	\$16,309.78	\$16,309.78	\$16,309.78	\$16,309.78
Productos	-	\$43,663.62	\$43,663.62	\$43,663.62	\$43,663.62	\$43,663.62
Aprovechamientos	-	\$6,044.48	\$6,044.48	\$6,044.48	\$6,044.48	\$6,044.48
Ingresos por Venta de Bienes, Prestación de Servicios y Otros Ingresos	-	-	-	-	-	-
Participaciones, Aportaciones, Convenios, Incentivos Derivados de la Colaboración Fiscal y Fondos Distintos de Aportaciones	-	-	-	-	-	-
Transferencias, Asignaciones, Subsidios y Subvenciones, y Pensiones y Jubilaciones	\$93,846,294.00	-	\$93,846,294.00	\$15,044,689.50	\$15,044,689.50	-\$78,801,604.50
Ingresos Derivados de financiamiento	-	-	-	-	-	-
Total	\$93,846,294.00	\$66,017.88	\$93,912,311.88	\$15,110,707.38	\$15,110,707.38	
					Ingresos excedentes	-\$78,735,586.62
Estado Analítico de Ingresos Por Fuente de Financiamiento	Ingreso					Diferencia (6 = 5 - 1)
	Estimado	Ampliaciones y Reducciones	Modificado	Devengado	Recaudado	
	(1)	(2)	(3 = 1 + 2)	(4)	(5)	
Ingresos del Poder Ejecutivo Federal o Estatal y de los Municipios	\$93,846,294.00	\$66,017.88	\$93,912,311.88	\$15,110,707.38	\$15,110,707.38	-\$78,735,586.62
Impuestos	-	-	-	-	-	-
Cuotas y aportaciones de seguridad social	-	-	-	-	-	-
Contribuciones por Mejoras	-	-	-	-	-	-
Derechos	-	\$16,309.78	\$16,309.78	\$16,309.78	\$16,309.78	\$16,309.78
Productos	-	\$43,663.62	\$43,663.62	\$43,663.62	\$43,663.62	\$43,663.62
Aprovechamientos	-	\$6,044.48	\$6,044.48	\$6,044.48	\$6,044.48	\$6,044.48
Participaciones, Aportaciones, Convenios, Incentivos Derivados de la Colaboración Fiscal y Fondos Distintos de Aportaciones	-	-	-	-	-	-
Transferencias, Asignaciones, Subsidios y Subvenciones, y Pensiones y Jubilaciones	\$93,846,294.00	-	\$93,846,294.00	\$15,044,689.50	\$15,044,689.50	-\$78,801,604.50
Ingresos de los Entes Públicos de los Poderes Legislativo y Judicial, de los Órganos Autónomos y del Sector Paraestatal o Paramunicipal, así como de las Empresas Productivas del Estado	-	-	-	-	-	-
Cuotas y aportaciones de seguridad social	-	-	-	-	-	-
Productos	-	-	-	-	-	-
Ingresos por Venta de Bienes, Prestación de Servicios y Otros Ingresos	-	-	-	-	-	-
Transferencias, Asignaciones, Subsidios y Otras Ayudas	-	-	-	-	-	-
Ingresos derivados de financiamiento	-	-	-	-	-	-
Ingresos derivados de financiamiento	-	-	-	-	-	-
Total	\$93,846,294.00	\$66,017.88	\$93,912,311.88	\$15,110,707.38	\$15,110,707.38	
					Ingresos excedentes	-\$78,735,586.62



Elaboró

Revisó

Autorizó

Guadalupe Salvador Pascual
Subdirectora de Recursos Financieros

Ricardo Benítez Gómez Landero
Director de Administración

Pedro José María García Montañez
Magistrado Presidente



TEJAV

Tribunal Estatal de Justicia
Administrativa de Veracruz

Estado Analítico del Ejercicio del Presupuesto de Egresos



TEJAV
Tribunal Estatal de Justicia
Administrativa de Veracruz

Tribunal Estatal de Justicia Administrativa
Estado Analítico del Ejercicio del Presupuesto de Egresos
Clasificación Administrativa

del 1 de enero al 28 de febrero de 2019

Concepto	Egresos						Subejercicio 6 = (3 - 4)
	Aprobado	Ampliaciones / Reducciones	Modificado	Devengado	Pagado		
	1	2	3 = (1 + 2)	4	5		
Tribunal Estatal de Justicia Administrativa	\$93,846,294.00	\$66,017.88	\$93,912,311.88	\$11,385,920.69	\$9,772,628.45		\$82,526,391.19
Total del Gasto	\$93,846,294.00	\$66,017.88	\$93,912,311.88	\$11,385,920.69	\$9,772,628.45		\$82,526,391.19



Elaboró

Guadalupe Salvador Pascual
Subdirectora de Recursos Financieros

Revisó

Ricardo Benítez Gómez Landero
Director de Adm inistración

Autorizó

Pedro José María García Montañez
Magistrado Presidente

Concepto	Egresos						Subejercicio 6 = (3 - 4)
	Aprobado	Ampliaciones / Reducciones	Modificado	Devengado	Pagado		
	1	2	3 = (1 + 2)	4	5		
Gasto Corriente	\$93,096,294.00	\$66,017.88	\$93,162,311.88	\$11,385,920.69	\$9,772,628.45		\$81,776,391.19
Gasto de Capital	\$750,000.00	-	\$750,000.00	-	-		\$750,000.00
Amortización de la deuda y disminución de pasivos	-	-	-	-	-		-
Pensiones y Jubilaciones	-	-	-	-	-		-
Participaciones	-	-	-	-	-		-
Total del Gasto	\$93,846,294.00	\$66,017.88	\$93,912,311.88	\$11,385,920.69	\$9,772,628.45		\$82,526,391.19



Elaboró

[Signature]
Guadalupe Salvador Pascual
Subdirectora de Recursos Financieros

Revisó

[Signature]
Ricardo Benítez Gómez Landero
Director de Administración

Autorizó

[Signature]
Pedro José María García Montañez
Magistrado Presidente



Concepto	Egresos						Subejercicio 6 = (3 - 4)
	Aprobado	Ampliaciones / Reducciones	Modificado	Devengado	Pagado		
	1	2	3 = (1 + 2)	4	5		
Servicios personales							
Remuneraciones al personal de carácter permanente.	\$78,390,782.00	-	\$78,390,782.00	\$10,171,171.59	\$9,059,056.08	\$68,219,610.41	
Remuneraciones al personal de carácter transitorio	\$28,918,851.00	-	\$28,918,851.00	\$3,782,385.67	\$3,782,385.67	\$25,136,465.33	
Remuneraciones adicionales y especiales	\$6,996,266.00	-	\$6,996,266.00	\$1,204.81	\$1,204.81	\$6,995,061.19	
Seguridad social	\$8,601,003.00	-	\$8,601,003.00	\$1,386,040.12	\$273,924.61	\$7,214,962.88	
Otras prestaciones sociales y económicas	\$31,456,765.00	-	\$31,456,765.00	\$5,001,540.99	\$5,001,540.99	\$26,455,224.01	
Provisiones	\$250,000.00	-	\$250,000.00	-	-	\$250,000.00	
Pago de estímulos a servidores públicos	\$2,167,897.00	-	\$2,167,897.00	-	-	\$2,167,897.00	
Materiales y suministros	\$1,874,000.00	\$26,158.81	\$1,900,158.81	\$81,900.31	\$79,258.82	\$1,818,258.50	
Materiales de administración, emisión de documentos y artículos oficiales	\$1,370,000.00	\$-24,489.79	\$1,345,510.21	\$14,995.48	\$14,995.48	\$1,330,514.73	
Alimentos y utensilios	\$24,000.00	-	\$24,000.00	\$3,872.00	\$3,872.00	\$20,128.00	
Materias primas y materiales de producción y comercialización	-	-	-	-	-	-	
Materiales y artículos de construcción y de reparación	-	-	-	-	-	-	
Productos químicos, farmacéuticos y de laboratorio	-	-	-	-	-	-	
Combustibles, lubricantes y aditivos	\$480,000.00	\$49,587.51	\$529,587.51	\$61,971.74	\$59,330.25	\$467,615.77	
Vestuario, blancos, prendas de protección y artículos deportivos	-	\$615.00	\$615.00	\$615.00	\$615.00	-	
Materiales y suministros para seguridad	-	-	-	-	-	-	
Herramientas, refacciones y accesorios menores	-	\$446.09	\$446.09	\$446.09	\$446.09	-	
Servicios generales	\$12,831,512.00	\$39,859.07	\$12,871,371.07	\$1,132,848.79	\$634,313.55	\$11,738,522.28	
Servicios básicos	\$1,010,000.00	\$-10,531.00	\$999,469.00	\$63,902.43	\$47,905.93	\$935,566.57	
Servicios de arrendamiento	\$4,134,000.00	\$-365,213.87	\$3,768,786.13	\$531,480.94	\$307,900.12	\$3,237,305.19	
Servicios profesionales, científicos, técnicos y otros servicios	\$4,566,000.00	-	\$4,566,000.00	\$87,892.12	\$43,628.12	\$4,478,107.88	
Servicios financieros, bancarios y comerciales	\$199,200.00	\$-3,672.00	\$195,528.00	\$29,897.99	\$29,897.99	\$165,630.01	
Servicios de instalación, reparación, mantenimiento y conservación	\$30,000.00	\$384,338.16	\$414,338.16	\$67,542.36	\$36,123.18	\$346,795.80	
Servicios de comunicación social y publicidad	-	-	-	-	-	-	
Servicios de traslado y viáticos	\$450,000.00	\$16,430.37	\$466,430.37	\$25,538.51	\$24,590.51	\$440,891.86	
Servicios oficiales	-	\$3,410.41	\$3,410.41	\$3,410.41	\$3,410.41	-	
Otros servicios generales	\$2,442,312.00	\$15,097.00	\$2,457,409.00	\$323,184.03	\$140,857.29	\$2,134,224.97	
Transferencias, asignaciones, subsidios y otras ayudas							
Transferencias internas y asignaciones al sector público	-	-	-	-	-	-	
Transferencias al resto del sector público	-	-	-	-	-	-	
Subsidios y subvenciones	-	-	-	-	-	-	
Ayudas sociales	-	-	-	-	-	-	
Pensiones y jubilaciones	-	-	-	-	-	-	
Transferencias a fideicomisos, mandatos y otros análogos	-	-	-	-	-	-	
Transferencias a la seguridad social	-	-	-	-	-	-	
Donativos	-	-	-	-	-	-	
Transferencias al exterior	-	-	-	-	-	-	
Bienes muebles, inmuebles e intangibles	\$750,000.00	-	\$750,000.00	-	-	\$750,000.00	
Mobiliario y equipo de administración	\$350,000.00	-	\$350,000.00	-	-	\$350,000.00	

[Handwritten signatures and initials]



Tribunal Estatal de Justicia Administrativa
Estado Analítico del Ejercicio del Presupuesto de Egresos
Clasificación por Objeto del Gasto (Capítulo y Concepto)
del 1 de enero al 28 de febrero de 2019

Concepto	Egresos					Subejercicio
	Aprobado	Ampliaciones / Reducciones	Modificado	Devengado	Pagado	
	1	2	3 = (1 + 2)	4	5	6 = (3 - 4)
Mobiliario y equipo educacional y recreativo						
Equipo e instrumental médico y de laboratorio						
Vehículos y equipo de transporte						
Equipo de defensa y seguridad						
Maquinaria, otros equipos y herramientas						
Activos biológicos						
Bienes inmuebles	\$400,000.00		\$400,000.00			\$400,000.00
Activos intangibles						
Inversión pública						
Obra pública en bienes de dominio público						
Obra pública en bienes propios						
Proyectos productivos y acciones de fomento						
Inversiones financieras y otras provisiones						
Inversiones para el fomento de actividades productivas						
Acciones y participaciones de capital						
Compra de títulos y valores						
Concesión de préstamos						
Inversiones en fideicomisos, mandatos y otros análogos						
Otras inversiones financieras						
Provisiones para contingencias y otras erogaciones especiales						
Participaciones y aportaciones						
Participaciones						
Aportaciones						
Convenios						
Deuda pública						
Amortización de la deuda pública						
Intereses de la deuda pública						
Comisiones de la deuda pública						
Gastos de la deuda pública						
Costo por coberturas						
Apoyos financieros						
Adeudos de ejercicios fiscales anteriores (ADEFAS)						
Total del Gasto	\$93,846,294.00	\$66,017.88	\$93,912,311.88	\$11,385,920.69	\$9,772,628.45	\$82,526,391.19



Elaboró

 Guadalupe Salvador Pascual
 Subdirectora de Recursos Financieros

Revisó

 Ricardo Benítez Gómez Landero
 Director de Administración

Autorizó

 Pedro José María García Montañez
 Magistrado Presidente

Concepto	Egresos					
	Aprobado 1	Ampliaciones / Reducciones 2	Modificado 3 = (1 + 2)	Devengado 4	Pagado 5	Subejercicio 6 = (3 - 4)
Gobierno	\$93,846,294.00	\$66,017.88	\$93,912,311.88	\$11,385,920.69	\$9,772,628.45	\$82,526,391.19
Legislación	-	-	-	-	-	-
Justicia	\$93,846,294.00	\$66,017.88	\$93,912,311.88	\$11,385,920.69	\$9,772,628.45	\$82,526,391.19
Coordinación de la política de gobierno	-	-	-	-	-	-
Relaciones Exteriores	-	-	-	-	-	-
Asuntos Financieros Y Hacendarios	-	-	-	-	-	-
Seguridad Nacional	-	-	-	-	-	-
Asuntos de Orden Público y de Seguridad Interior	-	-	-	-	-	-
Otros Servicios Generales	-	-	-	-	-	-
Desarrollo Social	-	-	-	-	-	-
Protección Ambiental	-	-	-	-	-	-
Vivienda y Servicios a la Comunidad	-	-	-	-	-	-
Salud	-	-	-	-	-	-
Recreación, Cultura y Otras Manifestaciones Sociales	-	-	-	-	-	-
Educación	-	-	-	-	-	-
Protección Social En Salud	-	-	-	-	-	-
Otros Asuntos Sociales	-	-	-	-	-	-
Desarrollo Económico	-	-	-	-	-	-
Asuntos Económicos, Comerciales y Laborales en General	-	-	-	-	-	-
Agropecuaria, Silvicultura, Pesca y Caza	-	-	-	-	-	-
Combustibles y Energía	-	-	-	-	-	-
Minería, Manufacturas y Construcción	-	-	-	-	-	-
Transporte	-	-	-	-	-	-
Comunicaciones	-	-	-	-	-	-
Turismo	-	-	-	-	-	-
Ciencia, Tecnología e Innovación	-	-	-	-	-	-
Otras Industrias y Otros Asuntos Económicos	-	-	-	-	-	-
Otras No Clasificadas en Funciones Anteriores	-	-	-	-	-	-
Transacciones De La Deuda Pública / Costo Financiero De La Deuda	-	-	-	-	-	-
Transferencia, Participaciones y Aportaciones entre diferentes niveles y ordenes de gobierno	-	-	-	-	-	-
Saneamiento Del Sistema Financiero	-	-	-	-	-	-
Adeudos De Ejercicios Fiscales Anteriores	-	-	-	-	-	-
Total del Gasto	\$93,846,294.00	\$66,017.88	\$93,912,311.88	\$11,385,920.69	\$9,772,628.45	\$82,526,391.19



Elaboró
Gladys Salvador Pasquel
Subdirector de Recursos Financieros

Revisó
Ricardo Benítez Gómez Landero
Director de Administración

Autorizó
Pedro José María García Montañez
Magistrado Presidente



TEJAV
Tribunal Estatal de Justicia
Administrativa de Veracruz

Endeudamiento Neto



TEJAV
Tribunal Estatal de Justicia
Administrativa de Veracruz

TRIBUNAL ESTATAL DE JUSTICIA ADMINISTRATIVA

Endeudamiento neto

Torre Olmo, Piso 3
Distribuidor Vial Las Francas no. 1009,
Col. Reserva Territorial CP 91096
Xalapa, Veracruz
(01228) 688 77 31
www.tejav.org.mx

Del 01 de enero al 28 de febrero de 2019

Identificación de Crédito o Instrumento	Contratación/Colocación	Amortización	Endeudamiento Neto
	A	B	C = A - B
	Créditos Bancarios		
No aplica			
Total Créditos Bancarios			

Otros Instrumentos de Deuda			
No aplica			
Total Otros Instrumentos de Deuda			

TOTAL	
Elaboró	Autorizó

[Signature]
Pedro José María García Montañez
Magistrado presidente

[Signature]
Ricardo Benítez Gómez Landero
Director de administración

[Signature]
Guadalupe Salvador Pascual
Subdirectora de Recursos Financieros



TEJAV

Tribunal Estatal de Justicia
Administrativa de Veracruz

Intereses de la Deuda



TEJAV
Tribunal Estatal de Justicia
Administrativa de Veracruz

TRIBUNAL ESTATAL DE JUSTICIA ADMINISTRATIVA

Intereses de la deuda

Del 01 de enero al 28 de febrero de 2019


Torre Olmo, Piso 3
Distribuidor Vial Las Trancas no. 1009,
Col. Reserva Territorial CP 91096
Xalapa, Veracruz
(01228) 688 77 31
www.tejav.org.mx

Identificación de Crédito o Instrumento	Devengado	Pagado
Créditos Bancarios		
No aplica		
Total de intereses de Créditos Bancarios		


Otros Instrumentos de Deuda		
No aplica		
Total de intereses de Otros Instrumentos de Deuda		

TOTAL		
--------------	--	--

Elaboró
Guadalupe Salvador Pascual
Subdirectora de Recursos
Financieros



Revisó
Ricardo Benítez Gómez Landero
Director de administración



Autorizó
Pedro José María García Montañez
Magistrado presidente





TEJAV

Tribunal Estatal de Justicia
Administrativa de Veracruz


Indicadores de Postura Fiscal


Concepto	Estimado	Devengado	Pagado ³
I. Ingresos Presupuestarios (I=1+2)	93,846,294.00	15,110,707.38	15,110,707.38
1. Ingresos del Gobierno de la Entidad Federativa ¹	93,846,294.00	15,110,707.38	15,110,707.38
2. Ingresos del Sector Paraestatal ¹			
II. Egresos Presupuestarios (II=3+4)	93,846,294.00	11,385,920.69	9,772,628.45
3. Egresos del Gobierno de la Entidad Federativa ²	93,846,294.00	11,385,920.69	9,772,628.45
4. Egresos del Sector Paraestatal ²			
III. Balance Presupuestario (Superávit o Déficit) (III = I - II)	0.00	3,724,786.69	5,338,078.93
Concepto	Estimado	Devengado	Pagado ³
III. Balance presupuestario (Superávit o Déficit)	0.00	3,724,786.69	5,338,078.93
IV. Intereses, Comisiones y Gastos de la Deuda			
V. Balance Primario (Superávit o Déficit) (V= III - IV)	0.00	3,724,786.69	5,338,078.93
Concepto	Estimado	Devengado	Pagado ³
A. Financiamiento			
B. Amortización de la deuda			
C. Endeudamiento ó desendeudamiento (C = A - B)			

1 Los Ingresos que se presentan son los ingresos presupuestario totales sin incluir los ingresos por financiamientos. Los Ingresos del Gobierno de la Entidad Federativa corresponden a los del Poder Ejecutivo, Legislativo Judicial y Autónomos

2 Los egresos que se presentan son los egresos presupuestarios totales sin incluir los egresos por amortización. Los egresos del Gobierno de la Entidad Federativa corresponden a los del Poder Ejecutivo, Legislativo, Judicial y Órganos Autónomos

3 Para Ingresos se reportan los ingresos recaudados; para egresos se reportan los egresos pagados

Elaboró

Guadalupe Salvador Pascual
Subdirectora de Recursos Financieros

Revisó

Ricardo Benítez Gómez Landero
Director de Administración

Autorizó

Pedro José María García Montañez
Magistrado Presidente



TEJAV

Tribunal Estatal de Justicia
Administrativa de Veracruz

III. INFORMACIÓN PROGRAMÁTICA



TEJAV

Tribunal Estatal de Justicia
Administrativa de Veracruz

Gasto por Categoría Programática



Concepto	Ingreso					Subejercicio 6 = (3 - 4)
	Aprobado	Ampliaciones/ (Reducciones)	Modificado	Devengado	Pagado	
	(1)	(2)	3 = (1 + 2)	(4)	(5)	
ESTADOS E INFORMES PROGRAMÁTICOS	\$0.00	\$0.00	\$0.00	\$0.00	\$0.00	\$0.00
Programas	\$0.00	\$0.00	\$0.00	\$0.00	\$0.00	\$0.00
Subsidios: Sector Social y Privado o Entidades Federativas y Municipios	\$0.00	\$0.00	\$0.00	\$0.00	\$0.00	\$0.00
Sujetos a Reglas de Operación	\$0.00	\$0.00	\$0.00	\$0.00	\$0.00	\$0.00
Otros Subsidios	\$0.00	\$0.00	\$0.00	\$0.00	\$0.00	\$0.00
Desempeño de las Funciones	\$0.00	\$0.00	\$0.00	\$0.00	\$0.00	\$0.00
Prestación de Servicios Públicos	\$93,096,294.00	\$66,017.88	\$93,162,311.88	\$11,385,920.69	\$9,772,628.45	\$81,776,391.19
Provisión de Bienes Públicos	\$0.00	\$0.00	\$0.00	\$0.00	\$0.00	\$0.00
Planeación, seguimiento y evaluación de políticas públicas	\$0.00	\$0.00	\$0.00	\$0.00	\$0.00	\$0.00
Promoción y fomento	\$0.00	\$0.00	\$0.00	\$0.00	\$0.00	\$0.00
Regulación y supervisión	\$0.00	\$0.00	\$0.00	\$0.00	\$0.00	\$0.00
Funciones de las Fuerzas Armadas (Únicamente Gobierno Federal)	\$0.00	\$0.00	\$0.00	\$0.00	\$0.00	\$0.00
Específicos	\$0.00	\$0.00	\$0.00	\$0.00	\$0.00	\$0.00
Proyectos de Inversión	\$750,000.00	\$0.00	\$750,000.00	\$0.00	\$0.00	\$750,000.00
Administrativos y de Apoyo	\$0.00	\$0.00	\$0.00	\$0.00	\$0.00	\$0.00
Apoyo al proceso presupuestario y para mejorar la eficiencia institucional	\$0.00	\$0.00	\$0.00	\$0.00	\$0.00	\$0.00
Apoyo a la función pública y al mejoramiento de la gestión	\$0.00	\$0.00	\$0.00	\$0.00	\$0.00	\$0.00
Operaciones ajenas	\$0.00	\$0.00	\$0.00	\$0.00	\$0.00	\$0.00
Compromisos	\$0.00	\$0.00	\$0.00	\$0.00	\$0.00	\$0.00
Obligaciones de cumplimiento de resolución jurisdiccional	\$0.00	\$0.00	\$0.00	\$0.00	\$0.00	\$0.00
Desastres Naturales	\$0.00	\$0.00	\$0.00	\$0.00	\$0.00	\$0.00
Obligaciones	\$0.00	\$0.00	\$0.00	\$0.00	\$0.00	\$0.00
Pensiones y jubilaciones	\$0.00	\$0.00	\$0.00	\$0.00	\$0.00	\$0.00
Aportaciones a la seguridad social	\$0.00	\$0.00	\$0.00	\$0.00	\$0.00	\$0.00
Aportaciones a fondos de estabilización	\$0.00	\$0.00	\$0.00	\$0.00	\$0.00	\$0.00
Aportaciones a fondos de inversión y reestructura de pensiones	\$0.00	\$0.00	\$0.00	\$0.00	\$0.00	\$0.00
Programas de Gasto Federalizado (Gobierno Federal)	\$0.00	\$0.00	\$0.00	\$0.00	\$0.00	\$0.00
Gasto Federalizado	\$0.00	\$0.00	\$0.00	\$0.00	\$0.00	\$0.00
Participaciones a entidades federativas y municipios	\$0.00	\$0.00	\$0.00	\$0.00	\$0.00	\$0.00
Costo financiero, deuda o apoyos a deudores y ahorradores de la banca	\$0.00	\$0.00	\$0.00	\$0.00	\$0.00	\$0.00
Adeudos de ejercicios fiscales anteriores	\$0.00	\$0.00	\$0.00	\$0.00	\$0.00	\$0.00
Total	\$93,846,294.00	\$66,017.88	\$93,912,311.88	\$11,385,920.69	\$9,772,628.45	\$82,526,391.19



Elaboró

Revisó

Autorizó

Guadalupe Salvador Pascual

Subdirectora de Recursos Financieros

Ricardo Benítez Gómez Landero

Director de Administración

Pedro José María García Montañez

Magistrado Presidente



TEJAV

Tribunal Estatal de Justicia
Administrativa de Veracruz

Programas y Proyectos de Inversión



TEJAV
Tribunal Estatal de Justicia
Administrativa de Veracruz

GOBIERNO DEL ESTADO DE VERACRUZ DE IGNACIO DE LA LLAVE

Programas y Proyectos de Inversión

Del 1 de enero al 28 de febrero de 2019

(Pesos)

Torre Olmo, Piso 3
Distribuidor Vial Las Trancas no. 1009,
Col. Reserva Territorial CP 91096
Xalapa, Veracruz
(01228) 688 77 31
www.tejav.org.mx


Ente Público: _____

TRIBUNAL ESTATAL DE JUSTICIA ADMINISTRATIVA


Al 28 de febrero de 2019, este Tribunal no ha ejercido presupuesto para adquisición de Proyectos de Inversión en bienes muebles e intangibles.

Bajo protesta de decir verdad declaramos que los Estados Financieros y sus Notas son razonablemente correctos y son responsabilidad del emisor.

Elaboró


Guadalupe Salvador Pascual
Subdirectora de Recursos
Financieros

Revisó


Ricardo Benítez Gómez Landero
Director de administración

Autorizó


Pedro José María García Montañez
Magistrado presidente